



Roverbella

**DOCUMENTO UNICO DI  
PROGRAMMAZIONE 2016-  
2018 aggior**

## INDICE

<b>Presentazione</b>	4
<b>Introduzione al d.u.p. e logica espositiva</b>	6
<b>Linee programmatiche di mandato e gestione</b>	7
<b>Sezione strategica</b>	
<b>SeS - Condizioni esterne</b>	
Analisi strategica delle condizioni esterne	8
Obiettivi generali individuati dal governo	10
Popolazione e situazione demografica	12
Territorio e pianificazione territoriale	15
Strutture ed erogazione dei servizi	17
Economia e sviluppo economico locale	18
Parametri interni e monitoraggio dei flussi	20
<b>SeS - Condizioni interne</b>	
Analisi strategica delle condizioni interne	21
Organismi gestionali ed erogazione dei servizi	22
Opere pubbliche in corso di realizzazione	24
Tributi e politica tributaria	25
Tariffe e politica tariffaria	26
Spesa corrente per missione	29
Necessità finanziarie per missioni e programmi	43
Patrimonio e gestione dei beni patrimoniali	69
Disponibilità di risorse straordinarie	70
Sostenibilità dell'indebitamento nel tempo	71
Equilibri di competenza e cassa nel triennio	72
Programmazione ed equilibri finanziari	74
Finanziamento del bilancio corrente	76
Finanziamento del bilancio investimenti	77
Disponibilità e gestione delle risorse umane	78
Patto di Stabilità e vincoli finanziari	84
<b>Sezione Operativa</b>	
<b>SeO - Valutazione generale dei mezzi finanziari</b>	
Valutazione generale dei mezzi finanziari	86
Entrate tributarie (valutazione e andamento)	87
Trasferimenti correnti (valutazione e andamento)	88
Entrate extratributarie (valutazione e andamento)	89
Entrate in conto capitale (valutazione e andamento)	90

Riduzione di attività finanziarie (valutazione)	91
Accensione prestiti netti (valutazione e andamento)	92
<b>SeO - Definizione degli obiettivi operativi</b>	
Definizione degli obiettivi operativi	93
Fabbisogno dei programmi per singola missione	94
Servizi generali e istituzionali	96
Giustizia	105
Ordine pubblico e sicurezza	106
Istruzione e diritto allo studio	108
Valorizzazione beni e attiv. culturali	113
Politica giovanile, sport e tempo libero	115
Turismo	117
Assetto territorio, edilizia abitativa	118
Sviluppo sostenibile e tutela ambiente	120
Trasporti e diritto alla mobilità	124
Soccorso civile	127
Diritti sociali, politiche sociali e famiglia	129
Tutela della salute	135
Sviluppo economico e competitività	138
Lavoro e formazione professionale	140
Agricoltura e pesca	142
Energia e fonti energetiche	143
Relazioni con autonomie locali	144
Relazioni internazionali	145
Fondi e accantonamenti	146
Debito pubblico	149
Anticipazioni finanziarie	151
<b>SeO - Programmazione del personale, OO.PP. e patrimonio</b>	
Programmazione personale, oo.pp. e patrimonio	152
Programmazione e fabbisogno di personale	153
Opere pubbliche e investimenti programmati	154
Permessi a costruire (oneri urbanizzazione)	155
Alienazione e valorizzazione del patrimonio	156

## PRESENTAZIONE

Il principio contabile applicato allegato n.4/1 al D.Lgs. 118/2011, concernente la programmazione di bilancio, disciplina il processo di programmazione dell'azione amministrativa degli enti locali.

La programmazione è il processo di analisi e valutazione che, comparando e ordinando coerentemente tra loro le politiche e i piani per il governo del territorio, consente di organizzare, in una dimensione temporale predefinita, le attività e le risorse necessarie per la realizzazione di fini sociali e la promozione dello sviluppo economico e civile delle comunità di riferimento.

Il processo di programmazione si svolge nel rispetto delle compatibilità economico-finanziarie e tenendo conto della possibile evoluzione della gestione dell'ente, richiede il coinvolgimento dei portatori di interesse nelle forme e secondo le modalità definite da ogni Ente, si conclude con la formalizzazione delle decisioni politiche e gestionali che danno contenuto a programmi e piani futuri riferibili alle missioni dell'ente.

Attraverso l'attività di programmazione, le amministrazioni concorrono al perseguimento degli obiettivi di finanza pubblica definiti in ambito nazionale, in coerenza con i principi fondamentali di coordinamento della finanza pubblica emanati in attuazione degli articoli 117, terzo comma, e 119, secondo comma, della Costituzione e ne condividono le conseguenti responsabilità.

I documenti nei quali si formalizza il processo di programmazione devono essere predisposti in modo tale da consentire ai portatori di interesse di:

- a) conoscere, relativamente a missioni e programmi di bilancio, i risultati che l'ente si propone di conseguire,
- b) valutare il grado di effettivo conseguimento dei risultati al momento della rendicontazione.

L'attendibilità, la congruità e la coerenza, interna ed esterna, dei documenti di programmazione è prova dell'affidabilità e credibilità dell'ente.

Nel rispetto del principio di comprensibilità, i documenti della programmazione esplicitano con chiarezza il collegamento tra:

- il quadro complessivo dei contenuti della programmazione;
- i portatori di interesse di riferimento;
- le risorse finanziarie, umane e strumentali disponibili;
- le correlate responsabilità di indirizzo, gestione e controllo.

I contenuti della programmazione devono essere declinati in coerenza con:

1. il programma di governo, che definisce le finalità e gli obiettivi di gestione perseguiti dall'ente anche attraverso il sistema di enti strumentali e società controllate e partecipate (il cd gruppo amministrazioni pubblica);
2. gli indirizzi di finanza pubblica definiti in ambito comunitario e nazionale.

Le finalità e gli obiettivi di gestione devono essere misurabili e monitorabili in modo da potere verificare il loro grado di raggiungimento e gli eventuali scostamenti fra risultati attesi ed effettivi.

I risultati riferiti alle finalità sono rilevabili nel medio periodo e sono espressi in termini di impatto atteso sui bisogni esterni quale effetto dell'attuazione di politiche, programmi ed eventuali progetti.

I risultati riferiti agli obiettivi di gestione, nei quali si declinano le politiche, i programmi e gli eventuali progetti dell'ente, sono rilevabili nel breve termine e possono essere espressi in termini di:

- a) efficacia, intesa quale grado di conseguimento degli obiettivi di gestione. Per gli enti locali i

risultati in termini di efficacia possono essere letti secondo profili di qualità, di equità dei servizi e di soddisfazione dell'utenza;

- b) efficienza, intesa quale rapporto tra risorse utilizzate e quantità di servizi prodotti o attività svolta.

## INTRODUZIONE AL D.U.P. E LOGICA ESPOSITIVA

Il presente documento, nell'ambito del nuovo principio della programmazione introdotto dal D.lgs. 118 del 2011, svolge un ruolo centrale poiché costituisce il presupposto necessario di tutti gli altri documenti di programmazione e rappresenta lo strumento di guida strategica ed operativa dell'ente.

Il contenuto di questo elaborato si suddivide in due sezioni, denominate Sezione strategica e Sezione operativa.

La Sezione strategica (SeS) sviluppa e concretizza le linee programmatiche di mandato e individua, coerentemente con il quadro normativo, gli indirizzi strategici dell'ente. La Sezione operativa (SeO), partendo dalle decisioni strategiche dell'ente, delinea una programmazione operativa identificando così gli obiettivi associati a ciascuna missione e programma ed individuando le risorse finanziarie, strumentali e umane necessarie per raggiungerli.

Venendo al contenuto, nella prima parte della Sezione strategica, denominata "Analisi delle condizioni esterne", si analizza il contesto nel quale l'ente svolge la propria attività facendo riferimento in particolar modo ai vincoli imposti dal governo e alla situazione socio-economica locale. Si tratta quindi di delineare sia il contesto ambientale che gli interlocutori istituzionali, cioè il territorio ed i partner pubblici e privati con cui l'ente interagisce.

L'analisi delle condizioni interne si focalizza, invece, sull'organizzazione dell'ente con particolare riferimento alle dotazioni patrimoniali, finanziarie e organizzative. Vengono approfondite le tematiche connesse all'erogazione dei servizi e le relative scelte di politica tributaria e tariffaria, lo stato di avanzamento delle opere pubbliche e le risorse necessarie a coprire il fabbisogno di spesa corrente e d'investimento. Si porrà inoltre attenzione sul mantenimento degli equilibri di bilancio nel tempo, e questo in termini di competenza e cassa, analizzando le problematiche connesse con l'eventuale ricorso all'indebitamento ed i possibili vincoli imposti dal patto di stabilità.

La prima parte della Sezione operativa, chiamata "Valutazione generale dei mezzi finanziari" privilegia l'analisi delle entrate descrivendo sia il trend storico che la previsione futura dei principali aggregati di bilancio (titoli). In quest'analisi possono essere specificati sia gli indirizzi in materia di tariffe e tributi che le decisioni sul ricorso all'indebitamento.

La visione strategica, caratteristica della SeS si trasforma poi in una programmazione operativa quando in corrispondenza di ciascuna missione suddivisa in programmi, si procede a specificare le forme di finanziamento di ciascuna missione. Si determina in questo modo il fabbisogno di spesa della missione e relativi programmi, destinato a coprire le uscite correnti, rimborso prestiti ed investimenti. Si descrivono, infine, gli obiettivi operativi, insieme alle risorse strumentali e umane rese disponibili per raggiungere tale scopo.

La seconda e ultima parte della sezione operativa, denominata "Programmazione del personale, opere pubbliche e patrimonio", si concentra sul fabbisogno di personale per il triennio, le opere pubbliche che l'amministrazione intende finanziare nello stesso periodo ed il piano di valorizzazione e alienazione del patrimonio disponibile non strategico.

La sezione strategica sviluppa e concretizza le linee programmatiche di mandato di cui all'art. 46 comma 3 del decreto legislativo 18 agosto 2000, n. 267 e individua, in coerenza con il quadro normativo di riferimento e con gli obiettivi generali di finanza pubblica, le principali scelte che caratterizzano il programma dell'amministrazione da realizzare nel corso del mandato amministrativo.

Nella sezione strategica vengono riportate le politiche di mandato che l'ente intende sviluppare nel corso del triennio, declinate in programmi, che costituiscono la base della successiva attività di programmazione di medio/breve termine che confluisce nel Piano triennale ed annuale della performance.

Il Comune di Roverbella, in attuazione dell'art. 46 comma 3 del TUEL ha approvato, con deliberazione di C.C. n. 33 del 03/07/2014 il Programma di mandato per il periodo 2014 - 2019, dando così avvio al ciclo di gestione della Performance. Attraverso tale atto di Pianificazione, sono state definite nr. 10 aree di intervento strategico che rappresentano le politiche essenziali da cui sono derivati i programmi, progetti e singoli interventi da realizzare nel corso del mandato.

Tali Linee Programmatiche, che attengono a vari ambiti di intervento dell'Ente, sono state così denominate:  
1 - FAMIGLIA - sostegno al comparto della spesa sociale con particolare attenzione alle esigenze dei minori, dei giovani, anziani e disabili.

2 - LAVORO E SOSTEGNO ALLE IMPRESE - favorire e sostenere le aziende e le attività presenti sul territorio - riorganizzazione dello Sportello Unico Attività Produttive - convenzione con enti preposti per favorire l'accesso al credito delle piccole e medie imprese del territorio.

3 - SICUREZZA - Mantenimento e potenziamento dell'attività svolta dalla protezione civile al fine di garantire la sicurezza dei cittadini e del territorio roverbellese. Potenziamento sistemi di videosorveglianza.

4 - ISTRUZIONE E CULTURA

- Relativamente all'istruzione: riuscire a rendere effettivo il diritto allo studio attraverso un miglioramento a livello qualitativo del servizio mensa, mediante un trasporto scolastico che copra in modo più attento e puntuale il territorio, attraverso progetti di intervento ad personam ed infine con interventi a sostegno dell'attività didattica;  
- Con riferimento alla cultura: potenziare la biblioteca comunale e le attività dalla stessa sviluppate, favorire i gruppi di lettura ed promuovere ed incentivare l'associazionismo in campo culturale.

5 - MANIFESTAZIONI E PROMOZIONE DEL TERRITORIO - favorire l'organizzazione di manifestazioni di carattere popolare anche mediante una promozione del territorio Roverbellese e valorizzazione dei suoi prodotti tipici di qualità;

6 - SPORT - POLITICHE GIOVANILI - ASSOCIAZIONISMO - promozione dell'attività sportive nei vari ambiti anche attraverso il sostegno delle attività sportive

7 - COMUNICAZIONE - favorire , anche mediante l'utilizzo dei social media, la comunicazione tra le varie associazioni già attive sul territorio. Costituire un portale web dedicato a Roverbella.

8 - URBANISTICA - SALVAGUARDIA E SVILUPPO TERRITORIO - VIABILITA' gestione e mantenimento di ciò che è esistente (stabili comunali, strade, aree verdi ...) ed inoltre: impegno per la realizzazione del II lotto della Tangenziale, riqualificazione dell'area ex Smalteria Marocchi, riqualificazione del centro storico e area antistante alla Chiesa, manutenzione marciapiedi, riqualificazione cimitero, messa in sicurezza stabile biblioteca, spazi di deposito e sede per la protezione civile, manutenzione strade varie, manutenzione sede municipale, adeguamento rete fognaria acque meteoriche capoluogo, adeguamento edifici scolastici, realizzazione nido, realizzazione edificio polifunzionale presso area feste di Malavicina.

9 - AMBIENTE - campagna di comunicazione relativa al riciclaggio e alla minor produzione di rifiuti, riqualificazioni energetiche degli edifici comunali.

10 - POLITICHE DI BILANCIO - decisa lotta all'evasione in materia di tributi comunali al fine di garantire una maggior equità impositiva - evitare iniziative antieconomiche. Si cercherà in modo particolare di incentivare il rapporto con i contribuenti anche mediante internalizzazione dell'attività di riscossione e accertamento di alcuni tributi.

## ANALISI STRATEGICA DELLE CONDIZIONI ESTERNE

Come già anticipato, la sezione strategica aggiorna le linee di mandato e individua la strategia dell'ente e le politiche da sviluppare per conseguire le finalità istituzionali e gli indirizzi generali di programmazione. Inevitabilmente l'individuazione degli obiettivi strategici consegue a un processo conoscitivo di analisi strategica delle condizioni esterne all'ente (descritto in questa parte del documento) e di quelle interne. L'analisi strategica delle condizioni esterne, descritta nelle pagine seguenti, approfondisce i seguenti profili:

1. Obiettivi individuati dal Governo;
2. Valutazione socio-economica del territorio;
  - Territorio e pianificazione territoriale;
  - Strutture ed erogazione dei servizi;
  - Economia e sviluppo economico locale;
3. Parametri per identificare i flussi finanziari.

### Obiettivi individuati dal governo (condizioni esterne)

Il primo passo dell'analisi delle condizioni esterne consiste nel valutare gli obiettivi individuati dal Governo poiché gli obiettivi strategici dell'ente dipendono molto dal margine di manovra concesso dall'autorità centrale. L'analisi si concentra sul DEF (Documento di Economia e Finanza) che rappresenta il principale strumento della programmazione economico-finanziaria dello Stato in quanto indica la strategia economica e di finanza pubblica nel medio termine.

Il DEF è composto dalle seguenti tre sezioni oltre che da alcuni allegati:

- Programma di stabilità. Contiene gli obiettivi da conseguire per accelerare la riduzione del debito pubblico e, in particolare, gli obiettivi di politica economica per il triennio successivo; l'aggiornamento delle previsioni per l'anno in corso; l'indicazione dell'evoluzione economico-finanziaria internazionale; gli obiettivi programmatici.
- Analisi e tendenze della finanza pubblica. Contiene l'analisi del conto economico e del conto di cassa nell'anno precedente, le previsioni tendenziali del saldo di cassa del settore statale e le indicazioni sulle modalità di copertura. A questa sezione è allegata una Nota metodologica contenente i criteri di formulazione delle previsioni tendenziali a legislazione vigente per il triennio successivo.
- Programma nazionale di riforma. Contiene l'indicazione dello stato di avanzamento delle riforme avviate, degli squilibri macroeconomici nazionali e dei fattori di natura macroeconomica che incidono sulla competitività, le priorità del Paese e le principali riforme da attuare.

### Valutazione socio-economica del territorio (condizioni esterne)

Il secondo passo dell'analisi delle condizioni esterne consiste nell'analizzare la situazione ambientale in cui l'amministrazione si trova ad operare al fine di calare gli obiettivi generali nel contesto di riferimento e consentire la traduzione degli stessi nei più concreti e immediati obiettivi operativi.

Nella sezione popolazione e situazione demografica vengono analizzati gli aspetti statistici della popolazione in relazione alla sua composizione e all'andamento demografico in atto.

Nella sezione territorio e pianificazione territoriale si analizza la realtà territoriale dell'ente in relazione alla sua conformazione geografica ed urbanistica.

Nella sezione strutture ed erogazione di servizi si verifica la disponibilità di strutture tali da consentire un'adeguata risposta alla domanda di servizi pubblici locali proveniente dalla cittadinanza.

La sezione economia e sviluppo economico locale analizza le caratteristiche strutturali dell'economia insediata nel territorio delineando le possibili prospettive e traiettorie di sviluppo.

Infine nella sezione sinergie e forme di programmazione negoziata si individuano le principali forme di collaborazione e

coordinamento messe in atto da questa o da precedenti amministrazioni con diversi stakeholder.

### **Parametri per identificare i flussi finanziari (condizioni esterne)**

Il principio contabile della programmazione, al paragrafo 8.1 richiede l'approfondimento dei "parametri economici essenziali" identificati come quei parametri che, a legislazione vigente, consentono di identificare l'evoluzione dei flussi finanziari ed economici dell'ente e dei propri enti strumentali e consentono di segnalare le differenze rispetto ai parametri di riferimento nazionali.

Nella sezione dedicata sono stati presentati i seguenti parametri:

- Indicatori finanziari e parametri di deficitarietà;
- Grado di autonomia;
- Pressione fiscale e restituzione erariale;
- Grado di rigidità del bilancio;
- Parametri di deficit strutturale.

## OBIETTIVI GENERALI INDIVIDUATI DAL GOVERNO

Da diversi anni oramai l'espansione dell'economia **mondiale** continua a un ritmo moderato, anche a seguito del rallentamento della crescita di molti paesi emergenti. Questo si ripercuote sulla crescita del commercio mondiale e degli investimenti, inferiore ai livelli del recente passato. In molte economie avanzate, che non si sono ancora pienamente riprese dalla grande recessione del 2008-2009, permangono elevati livelli di disoccupazione. Concorrono a condizionare lo scenario attuale e futuro dell'economia mondiale il crollo del prezzo del petrolio e l'apprezzamento del dollaro.

A livello dell'**area euro** si profila per il 2015-2016 un recupero nella dinamica del PIL, che dovrebbe crescere a un tasso superiore all'1%, soprattutto grazie all'incremento della domanda estera, favorita dalla debolezza dell'euro e dall'accelerazione della domanda mondiale.

Nel 2014 l'**economia italiana**, contrariamente a quanto previsto all'inizio dell'anno, ha continuato a contrarsi. La variazione del PIL, pari a -0,4%, cumulandosi alle contrazioni degli anni precedenti, ha portato il reddito nazionale a un livello inferiore a quello del 2008 di quasi il 10%. Gli errori nelle previsioni formulate agli inizi dello scorso anno sono stati determinati da una sovrastima della crescita economica mondiale e degli effetti di taluni provvedimenti governativi, come ad esempio il pagamento dei debiti della Pubblica Amministrazione e dal bonus di 80 euro. La produzione manifatturiera, in particolare, ha continuato a calare; particolarmente negativo il settore delle costruzioni, con - 6,9%. Tuttavia, verso la fine del 2014, lo scenario economico è cambiato, inducendo ad un maggiore ottimismo, anche grazie al calo del prezzo del petrolio, che contribuisce alla dinamica deflazionistica dei prezzi ma riduce anche i costi del settore manifatturiero, e all'adozione di una politica monetaria più espansiva da parte della Banca Centrale Europea.

Per quanto riguarda il quadro della finanza pubblica, il Governo, con l'approvazione della Commissione Europea, ha deciso di posticipare il raggiungimento del pareggio di bilancio in termini strutturali dal 2015 al 2017. Il deficit di bilancio per il 2015 è stato previsto dalla Legge di Stabilità 2015 al 2,6%. Al momento non vi sono ragioni per pensare che l'obiettivo non possa essere raggiunto, se non addirittura superato, in assenza di shock sugli spread. L'avanzo primario è previsto intorno all'1,5-2%. La pressione fiscale rimarrà sostanzialmente invariata su livelli superiori al 43%.

Le politiche di aggiustamento del bilancio pubblico seguite negli ultimi anni hanno comportato oneri rilevanti per la finanza pubblica comunale. La Legge di Stabilità 2015 prevede tagli ai Comuni per ulteriori 1.200 milioni di euro, a valere sui bilanci 2015, 2016 e 2017. Gli effetti cumulati dei provvedimenti varati dal Governo nel 2014 sull'indebitamento netto delle amministrazioni locali sono riportati nella tabella seguente.

<b>Effetti netti cumulati degli ultimi provvedimenti varati nel 2014 sull'indebitamento netto della PA – sottosettore delle Amministrazioni locali</b>					
	<i>2014</i>	<i>2015</i>	<i>2016</i>	<i>2017</i>	<i>2018</i>
Amministrazioni locali	613,0	-400,0	705,0	465,0	-2.367,0
Variatione netta entrate	-350,0	-2.792,0	-1.722,0	-1.727,0	-1.727,0
Variatione netta spese	-963,0	-2.392,0	-2428,0	-2.191,0	639,0

*Fonte: Nota di aggiornamento del Documento di Economia e Finanza 2014 (valori al lordo degli effetti riflessi: milioni di euro)*

Come si vede dalla tabella soprastante, le Amministrazioni Locali sono state chiamate a sostenere una quota rilevante degli oneri di aggiustamento del bilancio pubblico. Questo ha determinato una significativa riduzione delle risorse disponibili per il bilancio comunale.

La manovra del 2015 tuttavia si innesta su un processo di "tagli" che negli ultimi 8 anni sono risultati sempre più impattanti sulla finanza locale: nel grafico sotto riportato vengono evidenziati tali effetti.

# La manovra dei comuni

## 16 miliardi in 8 anni

La manovra del comparto comunale:  
anni 2007 - 2014

Manovra di cui:	Totale cumulato 2007 - 2014
<b>Manovra di cui:</b>	<b>16.177</b>
<b>Patto:</b>	<b>8.727</b>
Taglio D.L. 201/2011	1.450
Taglio D.L. 78/2010	2.500
Spending review	2.500
taglio occulto ICI/IMU	1.000

Fonte: elaborazione IPEL su dati MEF e Ministero dell'Interno  
valori in milioni di euro

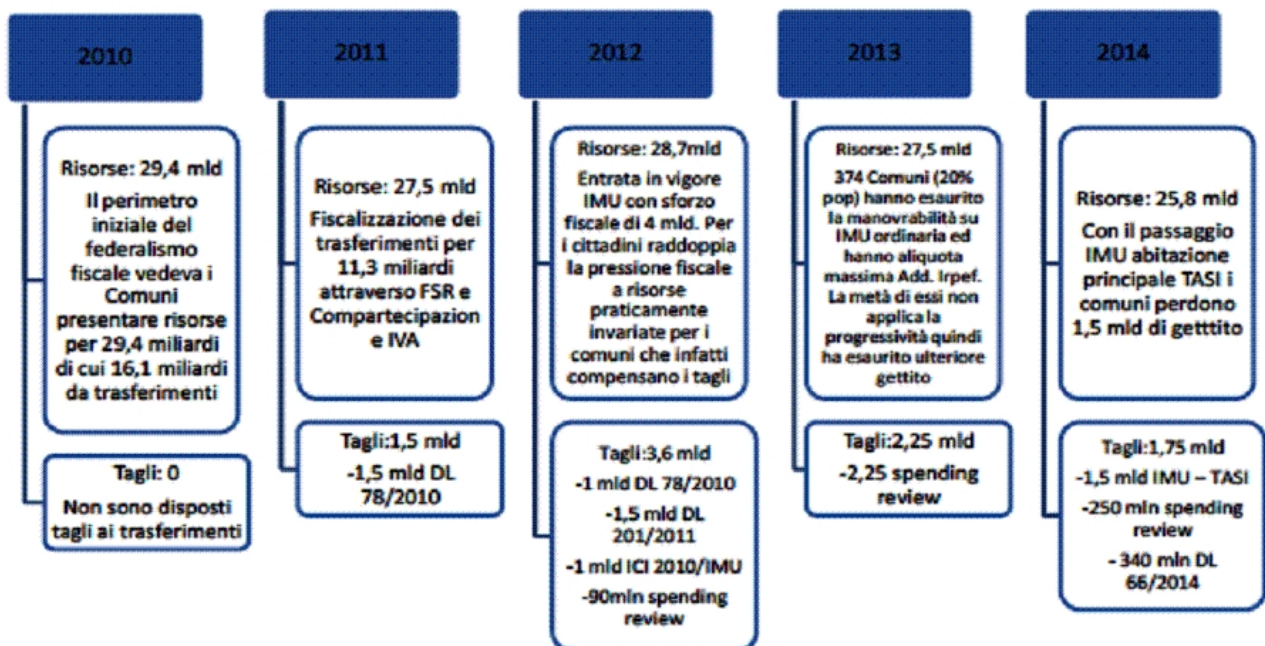
L'obiettivo di patto di stabilità dei comuni dal 2007 al 2014 aumenta di 8,7 miliardi di euro, risorse che i comuni avrebbero potuto utilizzare per fornire servizi e realizzare investimenti

Le risorse statali trasferite ai Comuni dal 2007 al 2014 subiscono una riduzione di 7,45 miliardi di euro

L'avanzo dei Comuni è determinato dai vincoli del patto di stabilità interno, che obbliga i Comuni a generare avanzi di bilancio fornendo spazi finanziari che vanno a beneficio della Pubblica amministrazione e che potrebbero invece essere utilizzati dai Comuni per servizi ai cittadini e per realizzare investimenti

# Crisi della finanza locale

## Il perimetro si riduce di oltre 3,5 miliardi



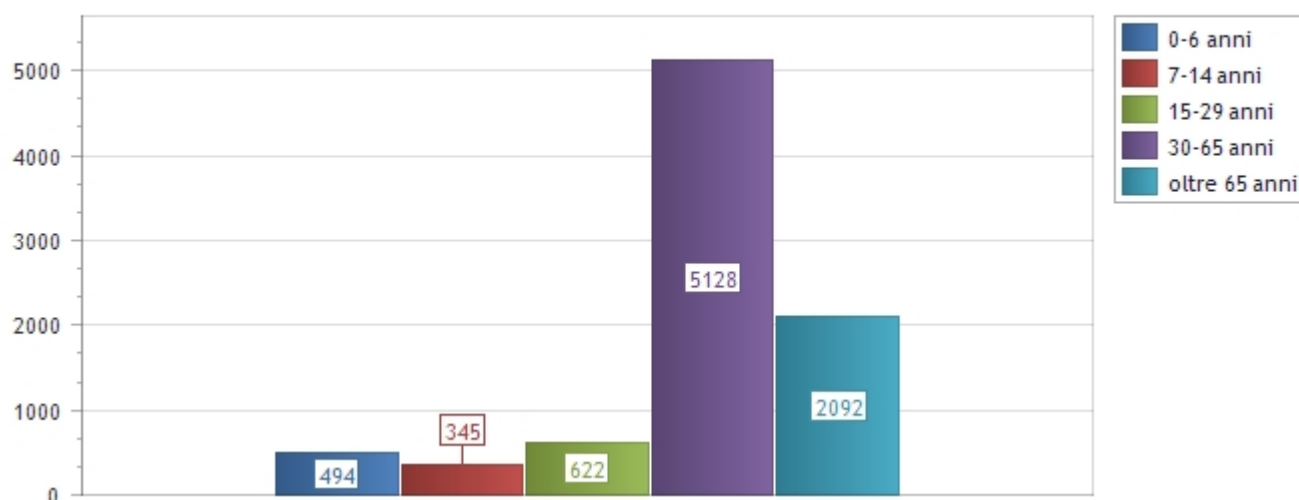
Ai tagli di cui sopra si aggiunga l'ulteriore taglio di cui alla Legge di Stabilità 2015 (L. 190/2014) che ha ulteriormente gravato il comparto comunale di 1.500 milioni. E' evidente come in questo contesto sia complesso far "quadrare i conti", mantenendo i medesimi livelli quantitativi e qualitativi dei servizi rivolti al cittadino.

# POPOLAZIONE E SITUAZIONE DEMOGRAFICA

Popolazione (andamento demografico)		
Popolazione legale		
Popolazione legale (ultimo censimento disponibile)	8500	
Movimento demografico		
Popolazione al 01-01	8.655	+
Nati nell'anno	74	+
Deceduti nell'anno	76	-
Saldo naturale	-2	
Immigrati nell'anno	265	+
Emigrati nell'anno	237	-
Saldo migratorio	28	
Popolazione al 31-12	8.681	

Popolazione (stratificazione demografica)		
Popolazione suddivisa per sesso		
Maschi	4.280	+
Femmine	4.375	+
Popolazione al 31-12	8.655	
Composizione per età		
Prescolare (0-6 anni)	494	+
Scuola dell'obbligo (7-14 anni)	345	+
Forza lavoro prima occupazione (15-29 anni)	622	+
Adulta (30-65 anni)	5.128	+
Senile (oltre 65 anni)	2.092	+
Popolazione al 31-12	8.681	

## Composizione per età



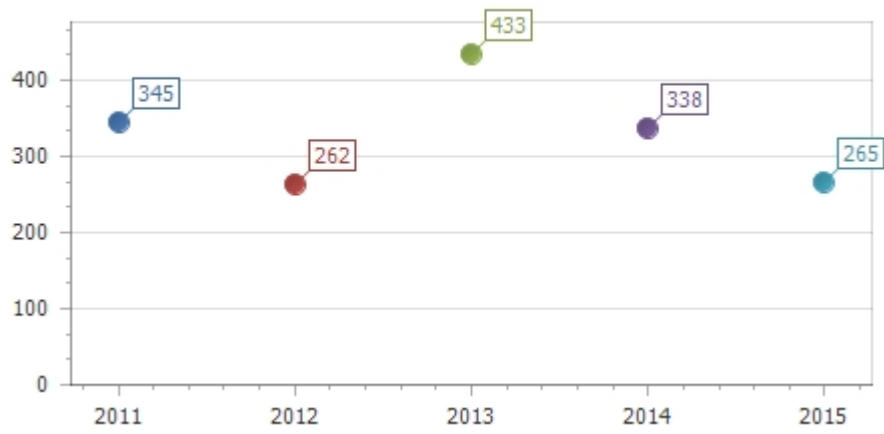
## Popolazione (popolazione insediabile)

Aggregazioni familiari		
Nuclei familiari		3.336
Comunità / convivenze		1
Tasso demografico		
Tasso di natalità (per mille abitanti)		8,54 +
Tasso di mortalità (per mille abitanti)		8,78 +
Popolazione insediabile		
Popolazione massima insediabile (num. abitanti)		
Anno finale di riferimento		0

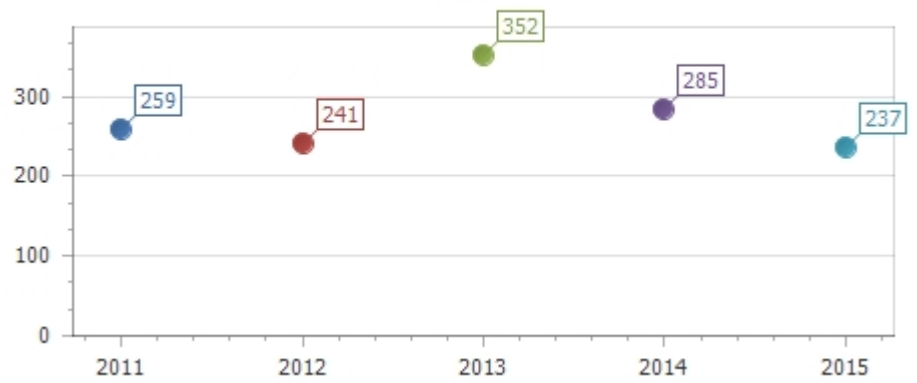
## Popolazione (andamento storico)

	2010	2011	2012	2013	2014	
Movimento naturale						
Nati nell'anno	98	89	88	73	74	+
Deceduti nell'anno	71	67	67	76	76	-
Saldo naturale	27	22	21	-3	-2	
Movimento migratorio						
Immigrati nell'anno	345	262	433	338	265	+
Emigrati nell'anno	259	241	352	285	237	-
Saldo migratorio	86	21	81	53	28	
Tasso demografico						
Tasso di natalità (per mille abitanti)	11,48	10,29	10,34	8,48	8,54	+
Tasso di mortalità (per mille abitanti)	8,31	7,74	7,87	8,83	8,78	+

## Immigrati



## Emigrati



# TERRITORIO E PIANIFICAZIONE TERRITORIALE

## Territorio (ambiente geografico)

### Estensione geografica

Superficie	63	Kmq.
------------	----	------

### Risorse idriche

Laghi		num.
-------	--	------

Fiumi e torrenti		num.
------------------	--	------

### Strade

Statali	18	Km.
---------	----	-----

Provinciali	20	Km.
-------------	----	-----

Comunali	35	Km.
----------	----	-----

Vicinali	3	Km.
----------	---	-----

Autostrade	4	Km.
------------	---	-----

## Territorio (urbanistica)

### Piani e strumenti urbanistici vigenti

Piano regolatore adottato	<input checked="" type="checkbox"/>	
		N. 13 del 31/05/2013

Piano regolatore approvato	<input type="checkbox"/>	
----------------------------	--------------------------	--

Programma di fabbricazione	<input type="checkbox"/>	
----------------------------	--------------------------	--

Piano edilizia economica e popolare	<input type="checkbox"/>	
-------------------------------------	--------------------------	--

### Piano insediamenti produttivi

Industriali	<input type="checkbox"/>	
-------------	--------------------------	--

Artigianali	<input type="checkbox"/>	
-------------	--------------------------	--

Commerciali	<input type="checkbox"/>	
-------------	--------------------------	--

Altri strumenti	<input type="checkbox"/>	
-----------------	--------------------------	--

### Coerenza urbanistica

Coerenza con strumenti urbanistici	<input checked="" type="checkbox"/>	
------------------------------------	-------------------------------------	--

Area interessata P.E.E.P.	0	mq.
---------------------------	---	-----

Area disponibile P.E.E.P.	0	mq.
---------------------------	---	-----

Area interessata P.I.P.	0	mq.
-------------------------	---	-----



## STRUTTURE ED EROGAZIONE DEI SERVIZI

Le tabelle che seguono mostrano, su un arco temporale di quattro anni, l'offerta di alcuni dei principali tipi di servizio prestati al cittadino dagli enti locali. Le attività ivi indicate riprendono una serie di dati previsti in modelli ufficiali.

### Servizi al cittadino (Trend storico e programmazione)

Denominazione	2015		2016		2017		2018	
	num.	posti	num.	posti	num.	posti	num.	posti
Asili nido	1	28	1	28	1	28	1	28
Scuole materne	3	266	3	266	3	266	3	266
Scuole elementari	2	396	2	396	2	396	2	396
Scuole medie	1	223	1	223	1	223	1	223
Strutture per anziani	0							

### Ciclo ecologico

Denominazione	2015	2016	2017	2018	
Rete fognaria					
Bianca	20	20	20	20	Km.
Nera	30	30	30	30	Km.
Mista	10	10	10	10	Km.
Depuratore	<input checked="" type="checkbox"/>	<input checked="" type="checkbox"/>	<input checked="" type="checkbox"/>	<input checked="" type="checkbox"/>	
Aquedotto	51,3	51,3	51,3	51,3	Km.
Servizio idrico integrato	<input checked="" type="checkbox"/>	<input checked="" type="checkbox"/>	<input checked="" type="checkbox"/>	<input checked="" type="checkbox"/>	
Aree verdi, parchi giardini	64 (126000 hq.)	64 (126000 hq.)	64 (126000 hq.)	64 (126000 hq.)	
Raccolta rifiuti					
Civile	22100	23000	23000	23000	q.li
Industriale	9650	10000	10000	10000	q.li
Differenziata	<input checked="" type="checkbox"/>	<input checked="" type="checkbox"/>	<input checked="" type="checkbox"/>	<input checked="" type="checkbox"/>	
Discarica	<input checked="" type="checkbox"/>	<input checked="" type="checkbox"/>	<input checked="" type="checkbox"/>	<input checked="" type="checkbox"/>	

### Altre dotazioni

Denominazione	2015	2016	2017	2018	
Farmacie comunali	0	0	0	0	num.
Punti luce illuminazione pubblica	1800	1800	1800	1800	num.
Rete gas	68,8	68,8	68,8	68,8	Km.
Mezzi operativi	0	0	0	0	num.
Veicoli	0	4	4	4	num.
Centro elaborazioni dati	<input checked="" type="checkbox"/>	<input checked="" type="checkbox"/>	<input checked="" type="checkbox"/>	<input checked="" type="checkbox"/>	
Personale computer	25	25	25	25	num.

## **ECONOMIA E SVILUPPO ECONOMICO LOCALE**

L'economia di un territorio si sviluppa in tre distinti settori. Il primario è il settore che raggruppa tutte le attività che interessano colture, boschi, pascoli, allevamento, trasformazione non industriale di alcuni prodotti, caccia, pesca e attività estrattiva. Il settore secondario congloba ogni attività industriale; questa deve soddisfare dei bisogni considerati, in qualche modo, come secondari rispetto quelli cui va incontro il settore primario. Il settore terziario, infine, è quello in cui si producono e forniscono servizi; comprende le attività di ausilio ai settori primario (agricoltura) e secondario (industria).

### **Situazione al 31/12/2014 - Dati forniti dalla Camera di Commercio.**

#### **Settori d'attività seconda la classificazione Istat ATECO 2007**

- A) Agricoltura, silvicoltura pesca
- B) Estrazione di minerali da cave e miniere
- C) Attività manifatturiere
- D) Fornitura di energia elettrica, gas, vapore e aria condizionata
- E) Fornitura di acqua; reti fognarie, attività di gestione dei rifiuti e risanamento
- F) Costruzioni
- G) Comm. ingrosso e dettaglio; riparazione autoveicoli e motocicli
- H) Trasporto e magazzinaggio
- I) Attività dei servizi alloggio e ristorazione
- J) Servizi di informazione e comunicazione
- K) Attività finanziarie e assicurative
- L) Attivita' immobiliari
- M) Attività professionali, scientifiche e tecniche
- N) Noleggio, agenzie di viaggio, servizi di supporto alle imprese
- O) Amministrazione pubblica e difesa; assicurazione sociale obbligatoria
- P) Istruzione
- Q) Sanita' e assistenza sociale
- R) Attività artistiche, sportive, di intrattenimento e divertimento
- S) Altre attività di servizi
- X) Imprese non classificate

## PROGRAMMAZIONE NEGOZIATA

### Accordo Programma

L'ente non ha previsto accordi di programma

In Definizione

## PARAMETRI INTERNI E MONITORAGGIO DEI FLUSSI

### Indicatori finanziari e parametri di deficitarietà

Il sistema degli indicatori finanziari, ottenuti come rapporto tra valori finanziari e fisici (ad esempio, spesa corrente per abitante) o tra valori esclusivamente finanziari (ad esempio, grado di autonomia tributaria) analizzano aspetti diversi della vita dell'ente per forniscono, in modo estremamente sintetico, informazioni sulle dinamiche finanziarie nel corso e sulla composizione del bilancio dei diversi esercizi. Altri tipi di indici, come ad esempio i parametri di deficit strutturale, certificano l'assenza di situazioni di pre dissesto.

### Grado di autonomia

È un tipo di indicatore che denota la capacità dell'ente di riuscire a reperire le risorse (entrate correnti) necessarie al finanziamento delle spese destinate al funzionamento dell'apparato.

I principali indici di questo gruppo sono l'autonomia finanziaria, l'autonomia tributaria, la dipendenza erariale, l'incidenza delle entrate tributarie sulle proprie e delle entrate extratributarie sulle proprie.

### Pressione fiscale e restituzione erariale

Si tratta di un gruppo di indicatori che consentono di conoscere qual è il prezzo pagato dal cittadino per usufruire dei servizi forniti .

I principali indici di questo gruppo, rapportati al singolo cittadino (pro-capite) sono le entrate proprie pro capite, la pressione tributaria pro capite ed i trasferimenti erariali pro capite.

### Grado di rigidità del bilancio

Sono degli indici che denotano la possibilità di manovra dell'ente rispetto agli impegni finanziari di medio o lungo periodo. L'amministrazione può scegliere come utilizzare le risorse nella misura in cui il bilancio non è già stato vincolato da impegni di spesa a lungo termine assunti in precedenza.

In questo tipo di contesto, assumono particolare rilevanza il grado di rigidità strutturale, la rigidità per il costo del personale, il grado di rigidità per indebitamento (mutui e prestiti obbligazionari) e l'incidenza del debito totale sul volume complessivo delle entrate correnti.

### Parametri di deficit strutturale

I parametri di deficit strutturale, meglio individuati come indicatori di sospetta situazione di deficitarietà strutturale, sono dei particolari tipi di indice previsti dal legislatore e applicati nei confronti di tutti gli enti locali.

Lo scopo di questi indici è fornire agli organi centrali un indizio, anche statistico, che riveli il grado di solidità della situazione finanziaria dell'ente, o per meglio dire, che indichi l'assenza di una condizione di pre-dissesto strutturale.

## ANALISI STRATEGICA DELLE CONDIZIONI INTERNE

Come precisato dalla normativa l'individuazione degli obiettivi strategici consegue un processo conoscitivo di analisi strategica delle condizioni esterne all'ente e di quelle interne, sia in termini attuali che prospettici.

Nella sezione precedente abbiamo delineato il contesto esterno soffermandoci sugli aspetti normativi, sociali ed economici.

In questa sezione, invece, si procede ad un'analisi strategica delle condizioni interne all'ente ed in particolare, come richiesto dalla normativa si procederà ad approfondire i seguenti aspetti:

- Organizzazione e modalità di gestione dei servizi pubblici locali;
- Indirizzi generali di natura strategica relativi alle risorse ed ai corrispondenti impieghi;
- Disponibilità e gestione delle risorse umane con riferimento alla struttura organizzativa dell'ente in tutte le sue articolazioni;
- Coerenza e compatibilità presente e futura con le disposizioni del patto di stabilità ed i vincoli di finanza pubblica.

### Gestione dei servizi pubblici locali (condizioni interne)

Con riferimento alle condizioni interne il primo approfondimento riguarda gli aspetti connessi all'organizzazione e alla modalità di gestione dei servizi pubblici locali, considerando eventuali valori di riferimento in termini di fabbisogni e costi standard. Vengono inoltre definiti gli obiettivi strategici riguardanti il ruolo degli organismi, degli enti strumentali e delle società controllate e partecipate. Dunque in questa sezione si delinea il ruolo che l'ente già svolge nella gestione diretta o indiretta dei servizi pubblici.

### Indirizzi generali su risorse e impieghi (condizioni interne)

Particolare attenzione viene posta sull'analisi strategica relativa al reperimento delle risorse e ai conseguenti impieghi con riferimento alla sostenibilità economico finanziaria attuale e prospettica.

L'analisi in questione si concentra su:

- i nuovi investimenti e sulla realizzazione delle opere pubbliche;
- i programmi d'investimento in corso di esecuzione e non ancora conclusi;
- i tributi e le tariffe dei servizi pubblici;
- la spesa corrente, con riferimento alla gestione delle funzioni fondamentali;
- l'analisi delle necessità finanziarie e strutturali per l'espletamento dei programmi ricompresi nelle missioni;
- la gestione del patrimonio;
- il reperimento e l'impiego di risorse straordinarie e in conto capitale;
- l'indebitamento, con analisi della sostenibilità e l'andamento tendenziale;
- gli equilibri della situazione corrente, equilibri generali di bilancio ed equilibri di cassa.

### Gestione del personale e Patto di stabilità (condizioni interne)

Infine in questa sezione l'analisi strategica delle condizioni interne si concentra su altri due aspetti, e cioè la disponibilità e la gestione delle risorse umane, con riferimento alla struttura organizzativa dell'ente in tutte le sue articolazioni e alla sua evoluzione nel tempo anche in termini di spesa; la coerenza e la compatibilità presente e futura con le disposizioni del patto di stabilità e con i vincoli di finanza pubblica.

Si tratta di limiti all'autonomia dell'ente, posti dal governo centrale (vincoli posti alla libera possibilità di programmare le assunzioni di nuovo personale insieme ai vincoli posti sulla capacità di spesa), che necessitano un'adeguata analisi e programmazione.

## ORGANISMI GESTIONALI ED EROGAZIONE DEI SERVIZI

Obiettivi degli organismi gestionali dell'ente

Gli enti partecipati dall'Ente per i quali, ai sensi dell'art. 172 del TUEL, è previsto che i rendiconti siano allegati al Bilancio di Previsione del Comune, sono i seguenti:

Società ed organismi gestionali

**ASEP SPA perc. di partecipazione 0,013**

**TEA SPA perc. di partecipazione 0,0392**

**APAM SPA perc. di partecipazione 1,141**

**SIEM SPA perc. di partecipazione 2,0113**

Il ruolo del Comune nei predetti organismi è, da un lato, quello civilistico, che compete ai soci delle società di capitali e da un altro lato quello amministrativo di indirizzo politico e controllo sulla gestione dei servizi affidati ai medesimi.

I recenti interventi normativi emanati sul fronte delle partecipazioni in società commerciali e enti detenuti dalle Amministrazioni pubbliche, sono volti alla razionalizzazione delle stesse e ad evitare alterazioni o distorsioni della concorrenza e del mercato così come indicato dalle direttive comunitarie in materia. Il Comune, oltre ad aver ottemperato a tutti gli obblighi di comunicazione e certificazione riguardanti le partecipazioni, monitora costantemente l'opportunità di mantenere le stesse in base al dettato normativo di riferimento.

In relazione agli organismi societari di cui sopra, si esprimono le seguenti considerazioni:

In data 27/03/2015 il Consiglio Comunale, con deliberazione n. 3 ha approvato il piano di razionalizzazione delle società partecipate, così come disposto dalla L. 190/2014 (legge di stabilità 2015). In tale documento, successivamente trasmesso alla Corte dei Conti, sono state esplicitate le misure dirette al conseguimento di risparmi ed efficientamento in relazione alla partecipazione del Comune di Roverbella.

Organismi gestionali (Trend storico e programmazione)					
Tipologia	2015	2016	2017	2018	
Consorzi	1	1	1	1	num.
Aziende	0	0	0	0	num.
Istituzioni / Fondazioni	0	0	0	0	num.
Società di Capitali	4	2	2	2	num.
Concessioni	1	0	0	0	num.
<b>Totale</b>	<b>6</b>	<b>3</b>	<b>3</b>	<b>3</b>	

### Consorzi

CONSORZIO "PROGETTO SOLIDARIETA"

Il Comune aderisce al Consorzio "Progetto Solidarietà" per la gestione dei servizi sociali previsti dal Piano di Zona del Distretto di Mantova. Il Consorzio "Progetto Solidarietà" rappresenta i sedici Comuni del Distretto di Mantova (Bagnolo San Vito, Bigarello, Borgoforte, Castelbelforte, Castel d'Ario, Castellucchio, Curtatone, Mantova, Marmirolo, Porto Mantovano, Roncoferraro, Rodigo, Roverbella, San Giorgio di Mantova, Villimpenta, Virgilio). Scopo del Consorzio è la gestione in forma associata della programmazione e della realizzazione degli obiettivi del Piano di Zona e di quanto previsto dalla L. 328/2000 e da altre vigenti in materia. Il Consorzio provvede altresì alla gestione in forma associata dei seguenti servizi: a) servizio tutela minori; b) servizio autorizzazioni al funzionamento e accreditamento dei servizi e delle strutture socio-assistenziali; c) ogni altro servizio che possa essere gestito in forma associata negli ambiti previsti dalla L. 328/2000 e da altre leggi vigenti in materia, garantendo l'integrazione tra le diverse funzioni e l'ottimizzazione degli secondo criteri di efficacia e di efficienza. Il Consorzio è dotato di personalità giuridica e autonomia gestionale.

## Società di Capitali

S.I.E.M SPA

Società Partecipata

## Società di Capitali

A.S.E.P. SPA

Società Partecipata

## Società di Capitali

A.P.A.M SPA

Società Partecipata

## Società di Capitali

T.E.A. SPA

Società Partecipata

## CONCESSIONI

Servizio ICP e TOSAP anno 2015

## OPERE PUBBLICHE IN CORSO DI REALIZZAZIONE

### Opere pubbliche non ancora ultimate e finanziate negli anni precedenti

Denominazione	Esercizio	Valore	Realizzato
(Opera pubblica)	(Impegno)	(Totale intervento)	(Stato avanzamento)
REALIZZAZIONE TANGENZIALE	2012	1.500.000,00	723.256,00

## TRIBUTI E POLITICA TRIBUTARIA

L'analisi strategica relativa al reperimento delle risorse non può prescindere da una puntuale riflessione sui ripetuti interventi legislativi in materia di tributi e sulle politiche adottate dall'ente.

Principali tributi gestiti				
Tributo	Stima gettito 2016		Stima gettito 2017 - 2018	
	Prev. 2016	Peso %	Prev. 2017	Prev. 2018
IMU	1.636.000,00	87,5 %	1.636.000,00	1.636.000,00
CONFERMA ALIQUOTE ANNO 2015				
TASI	234.000,00	12,5 %	234.000,00	234.000,00
CONFERMA ALIQUOTE ANNO 2015				
<b>Totale</b>	<b>1.870.000,00</b>	<b>100,0 %</b>	<b>1.870.000,00</b>	<b>1.870.000,00</b>

# TARIFFE E POLITICA TARIFFARIA

## SERVIZIO DI RISTORAZIONE SCOLASTICA

Il Comune di Roverbella gestisce la ristorazione scolastica mediante appalto ad una ditta specializzata del settore, alla quale viene affidato il servizio nel suo complesso, consistente in: preparazione e somministrazione dei pasti presso le mense scolastiche, con relativo confezionamento, trasporto e distribuzione nei plessi sede del servizio.

Aggiudicataria della nuova gara d'appalto per il periodo 01/09/2015 - 31/08/2019 è la ditta "Euroristorazione" di Torri di Quartesolo (VI).

Il pasto è stato aggiudicato al costo unitario di € 3,80 netti, pari ad € 3,95 lordi.

I pasti sono preparati sulla base di menù stagionali, seguendo le nuove linee guida indicate dalla Regione Lombardia approvati dal Servizio Igiene Alimenti e Nutrizione dell'ASL di Mantova. Il menù tipo viene elaborato e condiviso dalla Commissione Mensa (di cui fanno parte rappresentanti dei genitori, del corpo insegnanti, dell'Amministrazione comunale e della ditta affidataria del servizio), sulla base di dette indicazioni.

Il servizio di ristorazione si svolge:

presso le scuole dell'infanzia dei tre plessi scolastici quale momento educativo inserito nella programmazione scolastica; presso il locale refettorio sito nella ex scuola dell'infanzia di viale Rimembranze per tre classi della scuola primaria di Roverbella che hanno adottato il tempo pieno (5 rientri settimanali) e per quattro classi della scuola primaria a tempo prolungato (due rientri settimanali). Da gennaio 2016 verrà introdotto un nuovo sistema informatizzato di pagamento/rilevazione presenze/addebito all'utente, che sostituirà i buoni pasto cartacei.

da € 0,00 A €. 6.500,00	€. 1,50
da €. 6.501,00 a €. 12.500,00	€. 3,80
da €. 12.501,00 a €. 25.000,00	€. 4,00
oltre €. 25.000,00 e non residenti	€. 4,50

Le fasce ISEE ed il relativo costo sono state modificate nel 2015.

## TRASPORTO SCOLASTICO

Il servizio Trasporto Scolastico viene garantito al fine di gestire l'accesso ai veri plessi scolastici; esso costituisce un servizio pubblico a domanda individuale garantito dall'Ente Locale nell'ambito dell'attuazione del diritto allo studio.

L'accesso al servizio comporta una formale richiesta di iscrizione da parte dei genitori o dei tutori, finalizzata ad identificare in modo preciso i fruitori del servizio, i percorsi da attivare, la partecipazione al costo del servizio stesso.

Il servizio in oggetto è regolamentato dal D.M. 31 Gennaio 1997 e, per quanto concerne la Lombardia, dalla Legge Regionale 20 Marzo 1980, n. 31.

All'inizio dell'anno scolastico, sulla base delle iscrizioni pervenute, l'Ufficio provvede alla pianificazione del servizio con la determinazione dei percorsi, delle relative fermate e degli orari.

L'Amministrazione Comunale garantisce anche per l'anno scolastico 2015/2016 il servizio di trasporto degli alunni delle scuole dell'infanzia, primaria e secondaria di primo grado. Gli iscritti risultano essere complessivamente 205.

Il servizio è svolto in parte tramite scuolabus della ditta "Egepu", in parte da pullman dell'azienda di trasporti pubblici APAM (autolinea n° 52).

A seguito della recente riduzione dei trasferimenti da parte di Regione Lombardia, la Provincia di Mantova ha rideterminato il costo a carico del Comune di Roverbella per l'utilizzo dell'autolinea n° 52 durante il periodo scolastico. Il servizio è svolto da Apam-Esercizio con un pullman di linea adibito prevalentemente a trasporto scolastico, secondo percorsi snodati su buona parte del territorio comunale. L'Amministrazione comunale di Roverbella ha ritenuto di confermare, per il solo anno scolastico 2015/2016, la linea di trasporto pubblico locale adibita a scolastica, con l'intenzione di riorganizzare integralmente il servizio dal prossimo anno scolastico (2016/2017), allo scopo di razionalizzare i percorsi e i conseguenti costi, senza tuttavia trascurare le necessità degli studenti che risiedono nei luoghi più lontani dai plessi scolastici e non raggiunti da altri servizi pubblici. Il percorso escluso dalla linea pubblica gestita dalla Provincia viene completato dai mezzi della Ditta "Egepu", aggiudicataria del servizio di trasporto scolastico, che ha rinnovato la disponibilità a proseguire il servizio fino a giugno 2016 alle condizioni economiche dell'anno scolastico precedente.

Le fasce isee ed il relativo costo sono stati modificati nel 2015.

Da €. 0,00 a €. 6.500,00	Quota mensile €. 22,00
Da €. 6.500,01 a €. 12.500,00	Quota mensile €. 35,50
Da €. 12.500,01 a €. 25.000,00	Quota mensile €. 37,50
Oltre 25.000,00	Quota mensile €. 39,00

Per chi utilizza lo scuolabus per il 50% il costo è dimezzato.

### **PRESCUOLA**

È il servizio di accoglienza e custodia degli alunni all'interno delle tre scuole primarie statali, realizzato da personale a ciò specificamente incaricato, sia della Cooperativa affidataria dei servizi di assistenza scolastica, sia personale ausiliario scolastico.

Il pre scuola, finalizzato a coadiuvare le famiglie negli impegni quotidiani, permette ai genitori di portare i bambini a scuola dalle ore 7.30.

Dall'anno scolastico 2015/2016 viene chiesto ai fruitori del servizio un corrispettivo di € 50,00 da settembre a giugno, pari a € 5,00 mensili.

Il prescuola è fornito invece gratuitamente agli alunni trasportati da scuolabus ed autobus, che arrivano in anticipo rispetto all'inizio dell'attività didattica.

Nei plessi delle frazioni e all'Infanzia del capoluogo il prescuola è affidato al personale ausiliario dell'I.C. Roverbella; nel plesso della Primaria, invece, il servizio è gestito da personale della cooperativa "Minerva Onlus".

### **ASILO NIDO**

Il Nido è un servizio educativo per la prima infanzia, che risponde ai bisogni delle bambine e dei bambini; costituisce un sistema di opportunità educative, favorisce lo sviluppo armonico dei piccoli e contribuisce a realizzare il diritto all'educazione per tutti i minori della prima infanzia.

Le attività educative all'interno dei servizi sono tese alla valorizzazione delle diversità individuali; adeguate strategie sono adottate per consentire un ambientamento graduale e attivo dei minori.

Il servizio è inoltre finalizzato a facilitare l'accesso al lavoro da parte delle madri e sostiene la conciliazione delle scelte professionali e familiari di entrambi i genitori.

Il Nido comunale di Roverbella è autorizzato al funzionamento per n° 28 utenti, oltre al 20% di disponibilità di posti, per un totale di n° 33; è aperto a tutti i bambini da 6 a 36 mesi di età.

Il personale in servizio è attualmente così composto:

n° 3 educatrici dipendenti del Comune di Roverbella, di cui una anche con funzione di “coordinatrice” n° 2 educatrici dipendenti di cooperativa sociale “Dolce”, aggiudicataria dell’appalto per gli anni educativi 2015/2016 e 2016/2017; n° 1 ausiliaria, con mansioni di supporto al personale educativo, di cooperativa sociale “Dolce”

E’ intenzione dell’Amministrazione comunale avviare procedure finalizzate alla realizzazione di una nuova struttura, in sostituzione di quella esistente, che necessita di numerosi interventi di ammodernamento e manutenzione.

### Principali servizi offerti al cittadino

Servizio	Stima gettito 2016		Stima gettito 2017 - 2018	
	Prev. 2016	Peso %	Prev. 2017	Prev. 2018
ASILO NIDO	68.000,00	27,1 %	68.000,00	68.000,00
SERVIZI A DOMANDA INDIVIDUALE -TARIFE CONFERMATE RISPETTO ANNO 2015				
REFEZIONE SCOLASTICA	172.000,00	68,5 %	175.000,00	176.000,00
SERVIZI A DOMANDA INDIVIDUALE -TARIFE CONFERMATE RISPETTO ANNO 2015				
ILLUMINAZIONE VOTIVA	11.000,00	4,4 %	11.000,00	11.000,00
SERVIZI A DOMANDA INDIVIDUALE - TARIFE CONFERMATE				
<b>Totale</b>	<b>251.000,00</b>	<b>100,0 %</b>	<b>254.000,00</b>	<b>255.000,00</b>

## SPESA CORRENTE PER MISSIONE

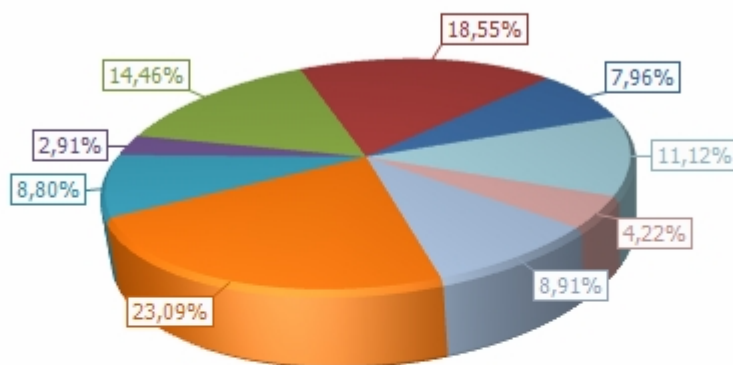
### Spesa corrente per missione

L'articolo 12 del decreto legislativo n. 118 del 2011 prevede che le amministrazioni pubbliche territoriali adottino schemi di bilancio articolati per missioni e programmi che evidenzino le finalità della spesa, allo scopo di assicurare maggiore trasparenza e confrontabilità delle informazioni riguardanti il processo di allocazione delle risorse pubbliche e la destinazione delle stesse alle politiche pubbliche settoriali.

Le missioni rappresentano le funzioni principali e gli obiettivi strategici perseguiti dalle amministrazioni pubbliche territoriali, utilizzando risorse finanziarie, umane e strumentali ad esse destinate, e sono definite in relazione al riparto di competenze di cui agli articoli 117 e 118 del Titolo V della Costituzione, tenendo conto anche di quelle individuate per il bilancio dello Stato.

L'importo stanziato in "spesa corrente" per ogni singola missione rappresenta il fabbisogno richiesto dal normale funzionamento dell'intera macchina operativa dell'ente. Si fa riferimento alle risorse che saranno impegnate per coprire i costi dei redditi di lavoro dipendente e relativi oneri, imposte e tasse, acquisto di beni di consumo e prestazioni di servizi, utilizzo dei beni di terzi, interessi passivi, trasferimenti correnti, ammortamenti ed oneri straordinari o residuali della gestione di parte corrente.

Servizi generali e istituzionali				
Programmi	Programmazione 2016		Programmazione successiva	
	Prev. 2016	Peso %	Prev. 2017	Prev. 2018
Organi istituzionali	113.250,00	2,6 %	111.360,00	111.360,00
Segreteria generale	264.012,00	6,1 %	250.429,00	250.429,00
Gestione economica, finanziaria, programmazione e provveditorato	205.775,00	4,7 %	199.515,00	183.315,00
Gestione delle entrate tributarie e servizi fiscali	41.362,00	1,0 %	40.862,00	40.862,00
Gestione dei beni demaniali e patrimoniali	125.181,00	2,9 %	118.181,00	118.181,00
Ufficio tecnico	328.626,00	7,6 %	304.847,00	304.847,00
Elezioni e consultazioni popolari - Anagrafe e stato civile	126.809,00	2,9 %	127.409,00	127.409,00
Statistica e sistemi informativi	60.000,00	1,4 %	50.000,00	50.000,00
Assistenza tecnico-amministrativa agli enti locali	0,00	0,0 %	0,00	0,00
Risorse umane	0,00	0,0 %	0,00	0,00
Altri servizi generali	158.250,00	3,6 %	151.750,00	153.750,00
<b>Totale</b>	<b>1.423.265,00</b>	<b>32,8 %</b>	<b>1.354.353,00</b>	<b>1.340.153,00</b>



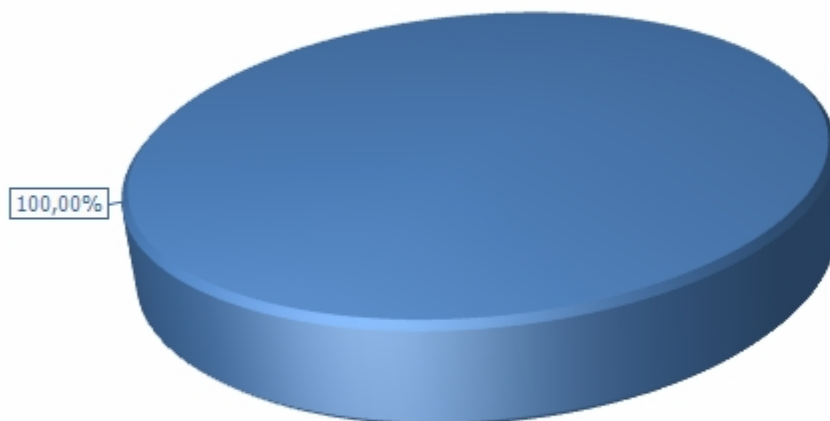
Organi istituzionali	Segreteria generale
Gestione economica, finanziaria, programmazione e provveditorato	Gestione delle entrate tributarie e servizi fiscali
Gestione dei beni demaniali e patrimoniali	Ufficio tecnico
Elezioni e consultazioni popolari - Anagrafe e stato civile	Statistica e sistemi informativi
Assistenza tecnico-amministrativa agli enti locali	Risorse umane
Altri servizi generali	

## Giustizia

Programmi	Programmazione 2016		Programmazione successiva	
	Prev. 2016	Peso %	Prev. 2017	Prev. 2018
Uffici giudiziari	0,00	0,0 %	0,00	0,00
Casa circondariale e altri servizi	0,00	0,0 %	0,00	0,00
<b>Totale</b>	<b>0,00</b>	<b>0,0 %</b>	<b>0,00</b>	<b>0,00</b>

## Ordine pubblico e sicurezza

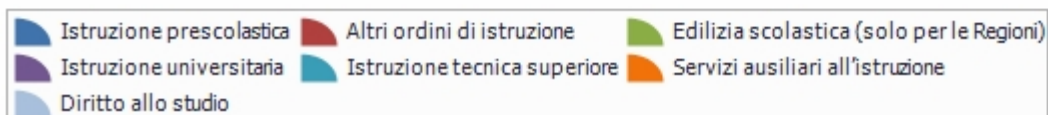
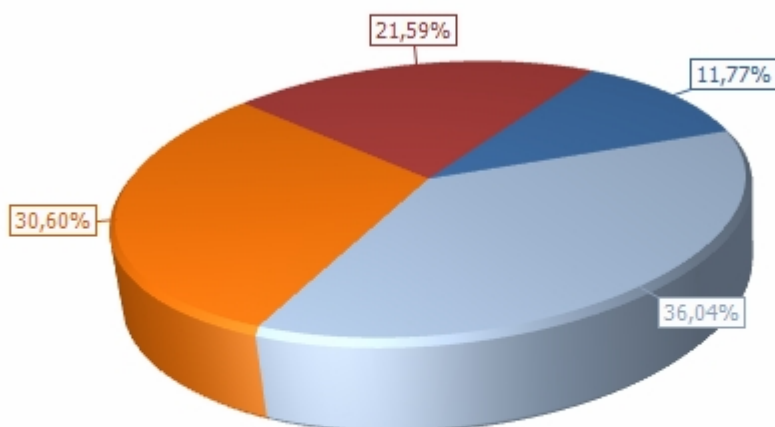
Programmi	Programmazione 2016		Programmazione successiva	
	Prev. 2016	Peso %	Prev. 2017	Prev. 2018
Polizia locale e amministrativa	115.368,50	2,7 %	113.474,00	113.474,00
Sistema integrato di sicurezza urbana	0,00	0,0 %	0,00	0,00
<b>Totale</b>	<b>115.368,50</b>	<b>2,7 %</b>	<b>113.474,00</b>	<b>113.474,00</b>



■ Polizia locale e amministrativa
 ■ Sistema integrato di sicurezza urbana

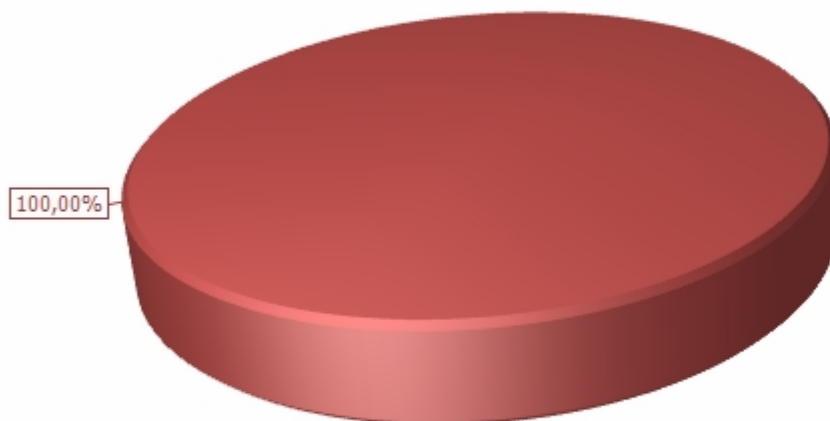
## Istruzione e diritto allo studio

Programmi	Programmazione 2016		Programmazione successiva	
	Prev. 2016	Peso %	Prev. 2017	Prev. 2018
Istruzione prescolastica	90.750,45	2,1 %	92.765,65	92.559,38
Altri ordini di istruzione	166.522,47	3,8 %	163.667,17	163.601,69
Edilizia scolastica (solo per le Regioni)	0,00	0,0 %	0,00	0,00
Istruzione universitaria	0,00	0,0 %	0,00	0,00
Istruzione tecnica superiore	0,00	0,0 %	0,00	0,00
Servizi ausiliari all'istruzione	236.000,00	5,4 %	236.000,00	236.000,00
Diritto allo studio	278.000,00	6,4 %	265.000,00	265.000,00
<b>Totale</b>	<b>771.272,92</b>	<b>17,8 %</b>	<b>757.432,82</b>	<b>757.161,07</b>



## Valorizzazione beni e attività culturali

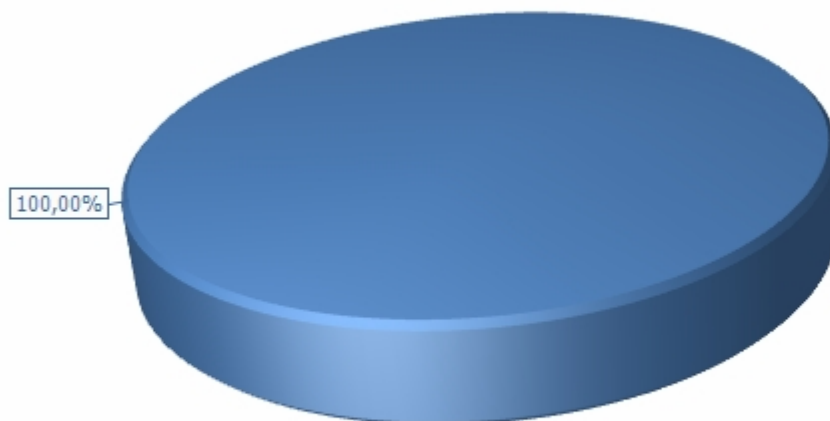
Programmi	Programmazione 2016		Programmazione successiva	
	Prev. 2016	Peso %	Prev. 2017	Prev. 2018
Valorizzazione dei beni di interesse storico	0,00	0,0 %	0,00	0,00
Attività culturali e interventi diversi nel settore culturale	46.120,80	1,1 %	44.920,80	46.720,80
<b>Totale</b>	<b>46.120,80</b>	<b>1,1 %</b>	<b>44.920,80</b>	<b>46.720,80</b>



■ Valorizzazione dei beni di interesse storico
 ■ Attività culturali e interventi diversi nel settore culturale

## Politica giovanile, sport e tempo libero

Programmi	Programmazione 2016		Programmazione successiva	
	Prev. 2016	Peso %	Prev. 2017	Prev. 2018
Sport e tempo libero	149.669,97	3,4 %	140.540,57	140.509,51
Giovani	0,00	0,0 %	0,00	0,00
<b>Totale</b>	<b>149.669,97</b>	<b>3,4 %</b>	<b>140.540,57</b>	<b>140.509,51</b>




■ Sport etempo libero
 ■ Giovani

## Turismo

Programmi	Programmazione 2016		Programmazione successiva	
	Prev. 2016	Peso %	Prev. 2017	Prev. 2018
Sviluppo e la valorizzazione del turismo	0,00	0,0 %	0,00	0,00
<b>Totale</b>	<b>0,00</b>	<b>0,0 %</b>	<b>0,00</b>	<b>0,00</b>

## Assetto territorio, edilizia abitativa

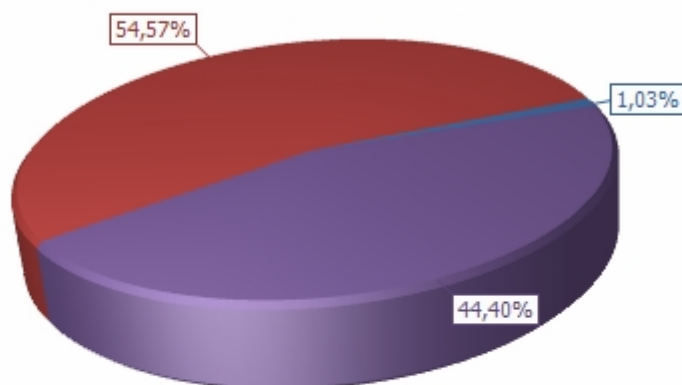
Programmi	Programmazione 2016		Programmazione successiva	
	Prev. 2016	Peso %	Prev. 2017	Prev. 2018
Urbanistica e assetto del territorio	0,00	0,0 %	0,00	0,00
Edilizia residenziale pubblica e locale e piani di edilizia economico-popolare	11.500,00	0,3 %	12.000,00	12.000,00
<b>Totale</b>	<b>11.500,00</b>	<b>0,3 %</b>	<b>12.000,00</b>	<b>12.000,00</b>











Urbanistica e assetto del territorio Edilizia residenziale pubblica e locale e piani di edilizia economico-popolare

## Sviluppo sostenibile e tutele ambiente

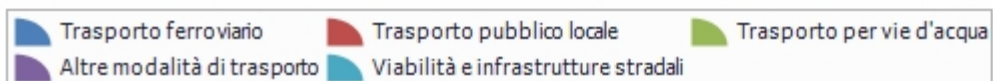
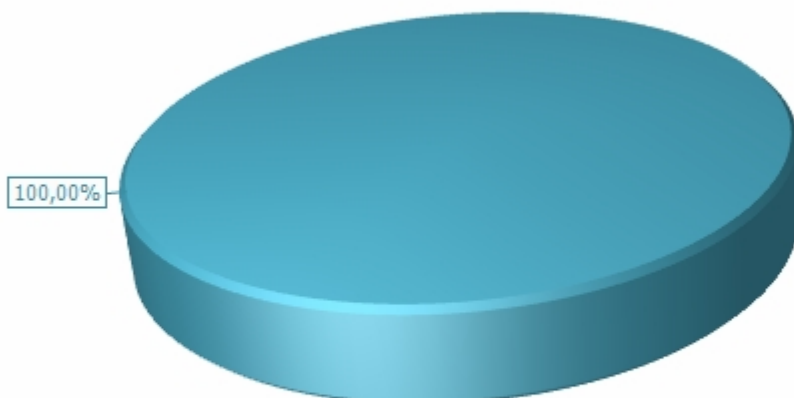
Programmi	Programmazione 2016		Programmazione successiva	
	Prev. 2016	Peso %	Prev. 2017	Prev. 2018
Difesa del suolo	1.000,00	0,0 %	1.000,00	1.000,00
Tutela, valorizzazione e recupero ambientale	53.150,00	1,2 %	53.150,00	53.150,00
Rifiuti	0,00	0,0 %	0,00	0,00
Servizio idrico integrato	43.241,47	1,0 %	41.196,44	39.142,99
Aree protette, parchi naturali, protezione naturalistica e forestazione	0,00	0,0 %	0,00	0,00
Tutela e valorizzazione delle risorse idriche	0,00	0,0 %	0,00	0,00
Sviluppo sostenibile territorio montano piccoli Comuni	0,00	0,0 %	0,00	0,00
Qualità dell'aria e riduzione dell'inquinamento	0,00	0,0 %	0,00	0,00
<b>Totale</b>	<b>97.391,47</b>	<b>2,2 %</b>	<b>95.346,44</b>	<b>93.292,99</b>



 Difesa del suolo	 Tutela, valorizzazione e recupero ambientale
 Rifiuti	 Servizio idrico integrato
 Aree protette, parchi naturali, protezione naturalistica e forestazione	 Tutela e valorizzazione delle risorse idriche
 Sviluppo sostenibile territorio montano piccoli Comuni	 Qualità dell'aria e riduzione dell'inquinamento

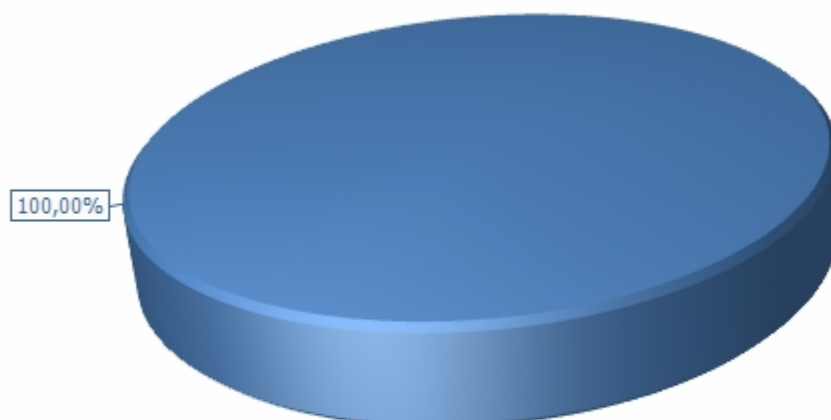
## Trasporti e diritto alla mobilità

Programmi	Programmazione 2016		Programmazione successiva	
	Prev. 2016	Peso %	Prev. 2017	Prev. 2018
Trasporto ferroviario	0,00	0,0 %	0,00	0,00
Trasporto pubblico locale	0,00	0,0 %	0,00	0,00
Trasporto per vie d'acqua	0,00	0,0 %	0,00	0,00
Altre modalità di trasporto	0,00	0,0 %	0,00	0,00
Viabilità e infrastrutture stradali	463.572,71	10,7 %	444.793,77	441.718,76
<b>Totale</b>	<b>463.572,71</b>	<b>10,7 %</b>	<b>444.793,77</b>	<b>441.718,76</b>



## Soccorso civile

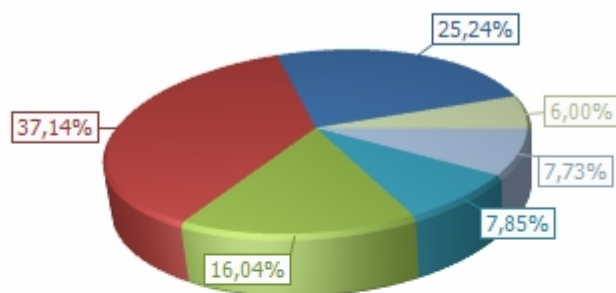
Programmi	Programmazione 2016		Programmazione successiva	
	Prev. 2016	Peso %	Prev. 2017	Prev. 2018
Sistema di protezione civile	10.000,00	0,2 %	10.000,00	10.000,00
Interventi a seguito di calamità naturali	0,00	0,0 %	0,00	0,00
<b>Totale</b>	<b>10.000,00</b>	<b>0,2 %</b>	<b>10.000,00</b>	<b>10.000,00</b>












■ Sistema di protezione civile 
 ■ Interventi a seguito di calamità naturali

## Politica sociale e famiglia

Programmi	Programmazione 2016		Programmazione successiva	
	Prev. 2016	Peso %	Prev. 2017	Prev. 2018
Interventi per l'infanzia e i minori e per asili nido	299.039,00	6,9 %	299.626,00	299.726,00
Interventi per la disabilità	440.000,00	10,1 %	440.000,00	440.000,00
Interventi per gli anziani	190.037,00	4,4 %	184.587,00	184.587,00
Interventi per i soggetti a rischio di esclusione sociale	0,00	0,0 %	0,00	0,00
Interventi per le famiglie	93.000,00	2,1 %	93.000,00	94.000,00
Interventi per il diritto alla casa	0,00	0,0 %	0,00	0,00
Programmazione e governo della rete dei servizi socio-sanitari e sociali	91.602,50	2,1 %	91.602,50	91.602,50
Cooperazione e associazionismo	0,00	0,0 %	0,00	0,00
Servizio necroscopico e cimiteriale	71.094,60	1,6 %	70.423,44	70.245,44
<b>Totale</b>	<b>1.184.773,10</b>	<b>27,3 %</b>	<b>1.179.238,94</b>	<b>1.180.160,94</b>



	Interventi per l'infanzia e i minori e per asili nido
	Interventi per la disabilità
	Interventi per gli anziani
	Interventi per i soggetti a rischio di esclusione sociale
	Interventi per le famiglie
	Interventi per il diritto alla casa
	Programmazione e governo della rete dei servizi sociosanitari e sociali
	Cooperazione e associazionismo
	Servizio necroscopico e cimiteriale

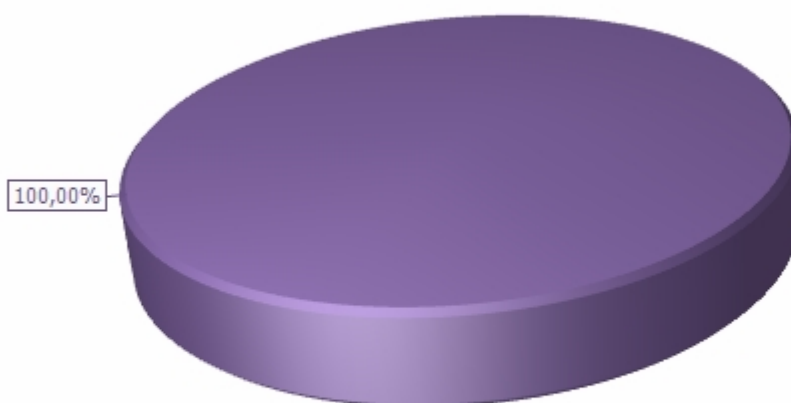
## Tutela della salute





Programmi	Programmazione 2016		Programmazione successiva	
	Prev. 2016	Peso %	Prev. 2017	Prev. 2018
Servizio sanitario regionale - finanziamento ordinario corrente per la garanzia dei LEA	0,00	0,0 %	0,00	0,00
Servizio sanitario regionale - finanziamento aggiuntivo corrente per livelli di assistenza superiori ai LEA	0,00	0,0 %	0,00	0,00
Servizio sanitario regionale - finanziamento aggiuntivo corrente per la copertura dello squilibrio di bilancio corrente	0,00	0,0 %	0,00	0,00
Servizio sanitario regionale - ripiano di disavanzi sanitari relativi ad esercizi pregressi	0,00	0,0 %	0,00	0,00
Servizio sanitario regionale - investimenti sanitari	0,00	0,0 %	0,00	0,00
Servizio sanitario regionale - restituzione maggiori gettiti SSN	0,00	0,0 %	0,00	0,00
Ulteriori spese in materia sanitaria	0,00	0,0 %	0,00	0,00
<b>Totale</b>	<b>0,00</b>	<b>0,0 %</b>	<b>0,00</b>	<b>0,00</b>

## Sviluppo economico e competitività

Programmi	Programmazione 2016		Programmazione successiva	
	Prev. 2016	Peso %	Prev. 2017	Prev. 2018

Industria, PMI e Artigianato	0,00	0,0 %	0,00	0,00
Commercio - reti distributive - tutela dei consumatori	0,00	0,0 %	0,00	0,00
Ricerca e innovazione	0,00	0,0 %	0,00	0,00
Reti e altri servizi di pubblica utilità	130,00	0,0 %	1.230,00	130,00
<b>Totale</b>	<b>130,00</b>	<b>0,0 %</b>	<b>1.230,00</b>	<b>130,00</b>



 Industria, PMI e Artigianato	 Commercio - reti distributive - tutela dei consumatori
 Ricerca e innovazione	 Reti e altri servizi di pubblica utilità

## Lavoro e formazione professionale

Programmi	Programmazione 2016		Programmazione successiva	
	Prev. 2016	Peso %	Prev. 2017	Prev. 2018
Servizi per lo sviluppo del mercato del lavoro	0,00	0,0 %	0,00	0,00
Formazione professionale	0,00	0,0 %	0,00	0,00
Sostegno all'occupazione	0,00	0,0 %	0,00	0,00
<b>Totale</b>	<b>0,00</b>	<b>0,0 %</b>	<b>0,00</b>	<b>0,00</b>

## Agricoltura e pesca

Programmi	Programmazione 2016		Programmazione successiva	
	Prev. 2016	Peso %	Prev. 2017	Prev. 2018
Sviluppo del settore agricolo e del sistema agroalimentare	0,00	0,0 %	0,00	0,00
Caccia e pesca	0,00	0,0 %	0,00	0,00
<b>Totale</b>	<b>0,00</b>	<b>0,0 %</b>	<b>0,00</b>	<b>0,00</b>

## Energia e fonti energetiche

Programmi	Programmazione 2016		Programmazione successiva	
	Prev. 2016	Peso %	Prev. 2017	Prev. 2018
Fonti energetiche	0,00	0,0 %	0,00	0,00
<b>Totale</b>	<b>0,00</b>	<b>0,0 %</b>	<b>0,00</b>	<b>0,00</b>

## Relazioni con autonomie locali

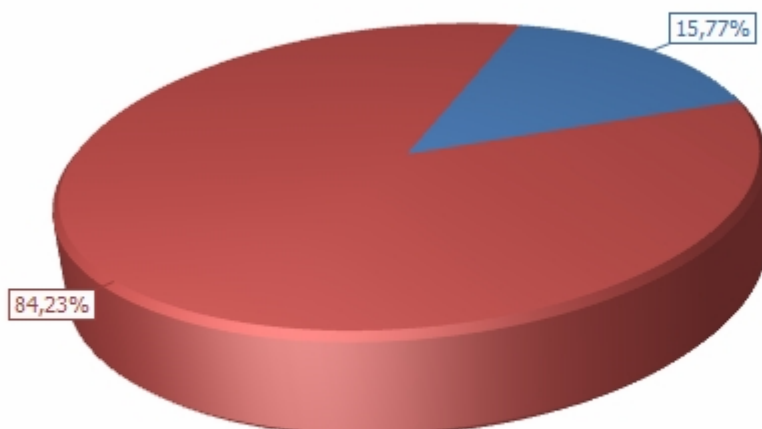
Programmi	Programmazione 2016		Programmazione successiva	
	Prev. 2016	Peso %	Prev. 2017	Prev. 2018
Relazioni finanziarie con le altre autonomie territoriali	0,00	0,0 %	0,00	0,00
<b>Totale</b>	<b>0,00</b>	<b>0,0 %</b>	<b>0,00</b>	<b>0,00</b>

## Relazioni internazionali

Programmi	Programmazione 2016		Programmazione successiva	
	Prev. 2016	Peso %	Prev. 2017	Prev. 2018
Relazioni internazionali e Cooperazione allo sviluppo	0,00	0,0 %	0,00	0,00
<b>Totale</b>	<b>0,00</b>	<b>0,0 %</b>	<b>0,00</b>	<b>0,00</b>

## Fondi e accantonamenti

Programmi	Programmazione 2016		Programmazione successiva	
	Prev. 2016	Peso %	Prev. 2017	Prev. 2018
Fondo di riserva	11.000,00	0,3 %	11.000,00	11.000,00
Fondo svalutazione crediti	58.750,00	1,4 %	68.750,00	82.200,00
Altri fondi	0,00	0,0 %	0,00	0,00
<b>Totale</b>	<b>69.750,00</b>	<b>1,6 %</b>	<b>79.750,00</b>	<b>93.200,00</b>



■ Fondo di riserva
 ■ Fondo svalutazione crediti
 ■ Altri fondi

## Debito pubblico

Programmi	Programmazione 2016		Programmazione successiva	
	Prev. 2016	Peso %	Prev. 2017	Prev. 2018
Quota interessi ammortamento mutui e prestiti obbligazionari	0,00	0,0 %	0,00	0,00
Quota capitale ammortamento mutui e prestiti obbligazionari	0,00	0,0 %	0,00	0,00
<b>Totale</b>	<b>0,00</b>	<b>0,0 %</b>	<b>0,00</b>	<b>0,00</b>

## Anticipazioni finanziarie

Programmi	Programmazione 2016		Programmazione successiva	
	Prev. 2016	Peso %	Prev. 2017	Prev. 2018
Restituzione anticipazione di tesoreria	0,00	0,0 %	0,00	0,00
<b>Totale</b>	<b>0,00</b>	<b>0,0 %</b>	<b>0,00</b>	<b>0,00</b>

# NECESSITÀ FINANZIARIE PER MISSIONI E PROGRAMMI

## Le risorse destinate a missioni e programmi

Dopo aver individuato il fabbisogno corrente di risorse suddiviso per ciascuna missione, nelle tabelle seguenti di individuano le fonti di finanziamento delle stesse.

L'autorizzazione della spesa non può prescindere dalla preventiva copertura finanziaria nel rispetto del principio del pareggio di bilancio.

Servizi generali e istituzionali			
Fonti di Finanziamento per singolo Programma			
Descrizione	Totale Finanziamento 2016	Totale Finanziamento 2017	Totale Finanziamento 2018
Organi istituzionali			
Stato	0,00	0,00	0,00
Regione	0,00	0,00	0,00
Provincia	0,00	0,00	0,00
Unione Europea	0,00	0,00	0,00
Cassa DD.PP., Credito Sportivo, Istituti di Previdenza	0,00	0,00	0,00
Altri indebitamenti	0,00	0,00	0,00
Altre Entrate	0,00	0,00	0,00
Risorse generali di parte corrente	113.250,00	111.360,00	111.360,00
<b>Totale Organi istituzionali</b>	<b>113.250,00</b>	<b>111.360,00</b>	<b>111.360,00</b>
Segreteria generale			
Stato	0,00	0,00	0,00
Regione	0,00	0,00	0,00
Provincia	0,00	0,00	0,00
Unione Europea	0,00	0,00	0,00
Cassa DD.PP., Credito Sportivo, Istituti di Previdenza	0,00	0,00	0,00
Altri indebitamenti	0,00	0,00	0,00
Altre Entrate	0,00	0,00	0,00
Risorse generali di parte corrente	264.012,00	500.858,00	314.145,10
<b>Totale Segreteria generale</b>	<b>264.012,00</b>	<b>500.858,00</b>	<b>314.145,10</b>
Gestione economica, finanziaria, programmazione e provveditorato			
Stato	0,00	0,00	0,00
Regione	0,00	0,00	0,00
Provincia	0,00	0,00	0,00
Unione Europea	0,00	0,00	0,00
Cassa DD.PP., Credito Sportivo, Istituti di Previdenza	0,00	0,00	0,00
Altri indebitamenti	0,00	0,00	0,00
Altre Entrate	0,00	0,00	0,00

## Servizi generali e istituzionali

### Fonti di Finanziamento per singolo Programma

Descrizione	Totale Finanziamento 2016	Totale Finanziamento 2017	Totale Finanziamento 2018
<b>Gestione economica, finanziaria, programmazione e provveditorato</b>			
Risorse generali di parte corrente	205.775,00	199.515,00	183.315,00
<b>Totale Gestione economica, finanziaria, programmazione e provveditorato</b>	<b>205.775,00</b>	<b>199.515,00</b>	<b>183.315,00</b>
<b>Gestione delle entrate tributarie e servizi fiscali</b>			
Stato	0,00	0,00	0,00
Regione	0,00	0,00	0,00
Provincia	0,00	0,00	0,00
Unione Europea	0,00	0,00	0,00
Cassa DD.PP., Credito Sportivo, Istituti di Previdenza	0,00	0,00	0,00
Altri Indebitamenti	0,00	0,00	0,00
Altre Entrate	0,00	0,00	0,00
Risorse generali di parte corrente	41.362,00	40.862,00	40.862,00
<b>Totale Gestione delle entrate tributarie e servizi fiscali</b>	<b>41.362,00</b>	<b>40.862,00</b>	<b>40.862,00</b>
<b>Gestione dei beni demaniali e patrimoniali</b>			
Stato	0,00	0,00	0,00
Regione	0,00	0,00	0,00
Provincia	0,00	0,00	0,00
Unione Europea	0,00	0,00	0,00
Cassa DD.PP., Credito Sportivo, Istituti di Previdenza	0,00	0,00	0,00
Altri Indebitamenti	0,00	0,00	0,00
Altre Entrate	132.478,00	303.000,00	300.000,00
Risorse generali di parte corrente	125.181,00	118.181,00	118.181,00
<b>Totale Gestione dei beni demaniali e patrimoniali</b>	<b>257.659,00</b>	<b>421.181,00</b>	<b>418.181,00</b>
<b>Ufficio tecnico</b>			
Stato	0,00	0,00	0,00
Regione	0,00	0,00	0,00
Provincia	0,00	0,00	0,00
Unione Europea	0,00	0,00	0,00
Cassa DD.PP., Credito Sportivo, Istituti di Previdenza	0,00	0,00	0,00
Altri Indebitamenti	0,00	0,00	0,00
Altre Entrate	0,00	0,00	0,00
Risorse generali di parte corrente	328.626,00	304.847,00	304.847,00
<b>Totale Ufficio tecnico</b>	<b>328.626,00</b>	<b>304.847,00</b>	<b>304.847,00</b>
<b>Elezioni e consultazioni popolari - Anagrafe e stato civile</b>			

## Servizi generali e istituzionali

### Fonti di Finanziamento per singolo Programma

Descrizione	Totale Finanziamento 2016	Totale Finanziamento 2017	Totale Finanziamento 2018
<b>Elezioni e consultazioni popolari - Anagrafe e stato civile</b>			
Stato	0,00	0,00	0,00
Regione	0,00	0,00	0,00
Provincia	0,00	0,00	0,00
Unione Europea	0,00	0,00	0,00
Cassa DD.PP., Credito Sportivo, Istituti di Previdenza	0,00	0,00	0,00
Altri indebitamenti	0,00	0,00	0,00
Altre Entrate	0,00	0,00	0,00
Risorse generali di parte corrente	126.809,00	127.409,00	127.409,00
<b>Totale Elezioni e consultazioni popolari - Anagrafe e stato civile</b>	<b>126.809,00</b>	<b>127.409,00</b>	<b>127.409,00</b>
<b>Statistica e sistemi informativi</b>			
Stato	0,00	0,00	0,00
Regione	0,00	0,00	0,00
Provincia	0,00	0,00	0,00
Unione Europea	0,00	0,00	0,00
Cassa DD.PP., Credito Sportivo, Istituti di Previdenza	0,00	0,00	0,00
Altri indebitamenti	0,00	0,00	0,00
Altre Entrate	0,00	0,00	0,00
Risorse generali di parte corrente	60.000,00	50.000,00	50.000,00
<b>Totale Statistica e sistemi informativi</b>	<b>60.000,00</b>	<b>50.000,00</b>	<b>50.000,00</b>
<b>Assistenza tecnico-amministrativa agli enti locali</b>			
Stato	0,00	0,00	0,00
Regione	0,00	0,00	0,00
Provincia	0,00	0,00	0,00
Unione Europea	0,00	0,00	0,00
Cassa DD.PP., Credito Sportivo, Istituti di Previdenza	0,00	0,00	0,00
Altri indebitamenti	0,00	0,00	0,00
Altre Entrate	0,00	0,00	0,00
Risorse generali di parte corrente	0,00	0,00	0,00
<b>Totale Assistenza tecnico-amministrativa agli enti locali</b>	<b>0,00</b>	<b>0,00</b>	<b>0,00</b>
<b>Risorse umane</b>			
Stato	0,00	0,00	0,00
Regione	0,00	0,00	0,00
Provincia	0,00	0,00	0,00

## Servizi generali e istituzionali

### Fonti di Finanziamento per singolo Programma

Descrizione	Totale Finanziamento 2016	Totale Finanziamento 2017	Totale Finanziamento 2018
Risorse umane			
Unione Europea	0,00	0,00	0,00
Cassa DD.PP., Credito Sportivo, Istituti di Previdenza	0,00	0,00	0,00
Altri indebitamenti	0,00	0,00	0,00
Altre Entrate	0,00	0,00	0,00
Risorse generali di parte corrente	0,00	0,00	0,00
<b>Totale Risorse umane</b>	<b>0,00</b>	<b>0,00</b>	<b>0,00</b>
Altri servizi generali			
Stato	0,00	0,00	0,00
Regione	0,00	0,00	0,00
Provincia	0,00	0,00	0,00
Unione Europea	0,00	0,00	0,00
Cassa DD.PP., Credito Sportivo, Istituti di Previdenza	0,00	0,00	0,00
Altri indebitamenti	0,00	0,00	0,00
Altre Entrate	0,00	0,00	0,00
Risorse generali di parte corrente	158.250,00	151.750,00	153.750,00
<b>Totale Altri servizi generali</b>	<b>158.250,00</b>	<b>151.750,00</b>	<b>153.750,00</b>

## Giustizia

### Fonti di Finanziamento per singolo Programma

Descrizione	Totale Finanziamento 2016	Totale Finanziamento 2017	Totale Finanziamento 2018
Uffici giudiziari			
Stato	0,00	0,00	0,00
Regione	0,00	0,00	0,00
Provincia	0,00	0,00	0,00
Unione Europea	0,00	0,00	0,00
Cassa DD.PP., Credito Sportivo, Istituti di Previdenza	0,00	0,00	0,00
Altri indebitamenti	0,00	0,00	0,00
Altre Entrate	0,00	0,00	0,00
Risorse generali di parte corrente	0,00	0,00	0,00
<b>Totale Uffici giudiziari</b>	<b>0,00</b>	<b>0,00</b>	<b>0,00</b>
Casa circondariale e altri servizi			
Stato	0,00	0,00	0,00
Regione	0,00	0,00	0,00
Provincia	0,00	0,00	0,00

## Giustizia

## Fonti di Finanziamento per singolo Programma

Descrizione	Totale Finanziamento 2016	Totale Finanziamento 2017	Totale Finanziamento 2018
Casa circondariale e altri servizi			
Unione Europea	0,00	0,00	0,00
Cassa DD.PP., Credito Sportivo, Istituti di Previdenza	0,00	0,00	0,00
Altri indebitamenti	0,00	0,00	0,00
Altre Entrate	0,00	0,00	0,00
Risorse generali di parte corrente	0,00	0,00	0,00
<b>Totale Casa circondariale e altri servizi</b>	<b>0,00</b>	<b>0,00</b>	<b>0,00</b>

## Ordine pubblico e sicurezza

## Fonti di Finanziamento per singolo Programma

Descrizione	Totale Finanziamento 2016	Totale Finanziamento 2017	Totale Finanziamento 2018
Polizia locale e amministrativa			
Stato	0,00	0,00	0,00
Regione	33.000,00	0,00	0,00
Provincia	0,00	0,00	0,00
Unione Europea	0,00	0,00	0,00
Cassa DD.PP., Credito Sportivo, Istituti di Previdenza	0,00	0,00	0,00
Altri indebitamenti	0,00	0,00	0,00
Altre Entrate	15.000,00	0,00	0,00
Risorse generali di parte corrente	115.368,50	113.474,00	113.474,00
<b>Totale Polizia locale e amministrativa</b>	<b>163.368,50</b>	<b>113.474,00</b>	<b>113.474,00</b>
Sistema integrato di sicurezza urbana			
Stato	0,00	0,00	0,00
Regione	0,00	0,00	0,00
Provincia	0,00	0,00	0,00
Unione Europea	0,00	0,00	0,00
Cassa DD.PP., Credito Sportivo, Istituti di Previdenza	0,00	0,00	0,00
Altri indebitamenti	0,00	0,00	0,00
Altre Entrate	0,00	0,00	0,00
Risorse generali di parte corrente	0,00	0,00	0,00
<b>Totale Sistema integrato di sicurezza urbana</b>	<b>0,00</b>	<b>0,00</b>	<b>0,00</b>

## Istruzione e diritto allo studio

## Fonti di Finanziamento per singolo Programma

Descrizione	Totale Finanziamento 2016	Totale Finanziamento 2017	Totale Finanziamento 2018
-------------	---------------------------	---------------------------	---------------------------

## Istruzione e diritto allo studio

## Fonti di Finanziamento per singolo Programma

Descrizione	Totale Finanziamento 2016	Totale Finanziamento 2017	Totale Finanziamento 2018
<b>Istruzione prescolastica</b>			
Stato	0,00	0,00	0,00
Regione	100.000,00	0,00	0,00
Provincia	0,00	0,00	0,00
Unione Europea	0,00	0,00	0,00
Cassa DD.PP., Credito Sportivo, Istituti di Previdenza	0,00	0,00	0,00
Altri indebitamenti	0,00	0,00	0,00
Altre Entrate	100.000,00	0,00	0,00
Risorse generali di parte corrente	90.750,45	92.765,65	92.559,38
<b>Totale Istruzione prescolastica</b>	<b>290.750,45</b>	<b>92.765,65</b>	<b>92.559,38</b>
<b>Altri ordini di istruzione</b>			
Stato	0,00	0,00	0,00
Regione	0,00	0,00	0,00
Provincia	0,00	0,00	0,00
Unione Europea	0,00	0,00	0,00
Cassa DD.PP., Credito Sportivo, Istituti di Previdenza	0,00	0,00	0,00
Altri indebitamenti	0,00	0,00	0,00
Altre Entrate	2.000,00	0,00	0,00
Risorse generali di parte corrente	166.522,47	163.667,17	163.601,69
<b>Totale Altri ordini di istruzione</b>	<b>168.522,47</b>	<b>163.667,17</b>	<b>163.601,69</b>
<b>Edilizia scolastica (solo per le Regioni)</b>			
Stato	0,00	0,00	0,00
Regione	0,00	0,00	0,00
Provincia	0,00	0,00	0,00
Unione Europea	0,00	0,00	0,00
Cassa DD.PP., Credito Sportivo, Istituti di Previdenza	0,00	0,00	0,00
Altri indebitamenti	0,00	0,00	0,00
Altre Entrate	0,00	0,00	0,00
Risorse generali di parte corrente	0,00	0,00	0,00
<b>Totale Edilizia scolastica (solo per le Regioni)</b>	<b>0,00</b>	<b>0,00</b>	<b>0,00</b>
<b>Istruzione universitaria</b>			
Stato	0,00	0,00	0,00
Regione	0,00	0,00	0,00
Provincia	0,00	0,00	0,00
Unione Europea	0,00	0,00	0,00

## Istruzione e diritto allo studio

## Fonti di Finanziamento per singolo Programma

Descrizione	Totale Finanziamento 2016	Totale Finanziamento 2017	Totale Finanziamento 2018
<b>Istruzione universitaria</b>			
Cassa DD.PP., Credito Sportivo, Istituti di Previdenza	0,00	0,00	0,00
Altri indebitamenti	0,00	0,00	0,00
Altre Entrate	0,00	0,00	0,00
Risorse generali di parte corrente	0,00	0,00	0,00
<b>Totale Istruzione universitaria</b>	<b>0,00</b>	<b>0,00</b>	<b>0,00</b>
<b>Istruzione tecnica superiore</b>			
Stato	0,00	0,00	0,00
Regione	0,00	0,00	0,00
Provincia	0,00	0,00	0,00
Unione Europea	0,00	0,00	0,00
Cassa DD.PP., Credito Sportivo, Istituti di Previdenza	0,00	0,00	0,00
Altri indebitamenti	0,00	0,00	0,00
Altre Entrate	0,00	0,00	0,00
Risorse generali di parte corrente	0,00	0,00	0,00
<b>Totale Istruzione tecnica superiore</b>	<b>0,00</b>	<b>0,00</b>	<b>0,00</b>
<b>Servizi ausiliari all'istruzione</b>			
Stato	0,00	0,00	0,00
Regione	0,00	0,00	0,00
Provincia	0,00	0,00	0,00
Unione Europea	0,00	0,00	0,00
Cassa DD.PP., Credito Sportivo, Istituti di Previdenza	0,00	0,00	0,00
Altri indebitamenti	0,00	0,00	0,00
Altre Entrate	0,00	0,00	0,00
Risorse generali di parte corrente	230.000,00	230.000,00	230.000,00
<b>Totale Servizi ausiliari all'istruzione</b>	<b>230.000,00</b>	<b>230.000,00</b>	<b>230.000,00</b>
<b>Diritto allo studio</b>			
Stato	0,00	0,00	0,00
Regione	0,00	0,00	0,00
Provincia	0,00	0,00	0,00
Unione Europea	0,00	0,00	0,00
Cassa DD.PP., Credito Sportivo, Istituti di Previdenza	0,00	0,00	0,00
Altri indebitamenti	0,00	0,00	0,00
Altre Entrate	0,00	0,00	0,00
Risorse generali di parte corrente	210.000,00	210.000,00	210.000,00

## Istruzione e diritto allo studio

## Fonti di Finanziamento per singolo Programma

Descrizione	Totale Finanziamento 2016	Totale Finanziamento 2017	Totale Finanziamento 2018
Diritto allo studio			
<b>Totale Diritto allo studio</b>	<b>210.000,00</b>	<b>210.000,00</b>	<b>210.000,00</b>

## Valorizzazione beni e attività culturali

## Fonti di Finanziamento per singolo Programma

Descrizione	Totale Finanziamento 2016	Totale Finanziamento 2017	Totale Finanziamento 2018
Valorizzazione dei beni di interesse storico			
Stato	0,00	0,00	0,00
Regione	0,00	0,00	0,00
Provincia	0,00	0,00	0,00
Unione Europea	0,00	0,00	0,00
Cassa DD.PP., Credito Sportivo, Istituti di Previdenza	0,00	0,00	0,00
Altri indebitamenti	0,00	0,00	0,00
Altre Entrate	0,00	0,00	0,00
Risorse generali di parte corrente	0,00	0,00	0,00
<b>Totale Valorizzazione dei beni di interesse storico</b>	<b>0,00</b>	<b>0,00</b>	<b>0,00</b>
Attività culturali e interventi diversi nel settore culturale			
Stato	0,00	0,00	0,00
Regione	0,00	0,00	0,00
Provincia	0,00	0,00	0,00
Unione Europea	0,00	0,00	0,00
Cassa DD.PP., Credito Sportivo, Istituti di Previdenza	0,00	0,00	0,00
Altri indebitamenti	0,00	0,00	0,00
Altre Entrate	40.000,00	0,00	0,00
Risorse generali di parte corrente	46.120,80	44.920,80	46.720,80
<b>Totale Attività culturali e interventi diversi nel settore culturale</b>	<b>86.120,80</b>	<b>44.920,80</b>	<b>46.720,80</b>

## Politica giovanile, sport e tempo libero

## Fonti di Finanziamento per singolo Programma

Descrizione	Totale Finanziamento 2016	Totale Finanziamento 2017	Totale Finanziamento 2018
Sport e tempo libero			
Stato	0,00	0,00	0,00
Regione	0,00	0,00	0,00
Provincia	0,00	0,00	0,00

## Politica giovanile, sport e tempo libero

### Fonti di Finanziamento per singolo Programma

Descrizione	Totale Finanziamento 2016	Totale Finanziamento 2017	Totale Finanziamento 2018
<b>Sport e tempo libero</b>			
Unione Europea	0,00	0,00	0,00
Cassa DD.PP., Credito Sportivo, Istituti di Previdenza	0,00	0,00	0,00
Altri Indebitamenti	0,00	0,00	0,00
Altre Entrate	200.000,00	0,00	0,00
Risorse generali di parte corrente	149.669,97	140.540,57	140.509,51
<b>Totale Sport e tempo libero</b>	<b>349.669,97</b>	<b>140.540,57</b>	<b>140.509,51</b>
<b>Giovani</b>			
Stato	0,00	0,00	0,00
Regione	0,00	0,00	0,00
Provincia	0,00	0,00	0,00
Unione Europea	0,00	0,00	0,00
Cassa DD.PP., Credito Sportivo, Istituti di Previdenza	0,00	0,00	0,00
Altri Indebitamenti	0,00	0,00	0,00
Altre Entrate	0,00	0,00	0,00
Risorse generali di parte corrente	0,00	0,00	0,00
<b>Totale Giovani</b>	<b>0,00</b>	<b>0,00</b>	<b>0,00</b>

## Turismo

### Fonti di Finanziamento per singolo Programma

Descrizione	Totale Finanziamento 2016	Totale Finanziamento 2017	Totale Finanziamento 2018
<b>Sviluppo e la valorizzazione del turismo</b>			
Stato	0,00	0,00	0,00
Regione	0,00	0,00	0,00
Provincia	0,00	0,00	0,00
Unione Europea	0,00	0,00	0,00
Cassa DD.PP., Credito Sportivo, Istituti di Previdenza	0,00	0,00	0,00
Altri Indebitamenti	0,00	0,00	0,00
Altre Entrate	0,00	0,00	0,00
Risorse generali di parte corrente	0,00	0,00	0,00
<b>Totale Sviluppo e la valorizzazione del turismo</b>	<b>0,00</b>	<b>0,00</b>	<b>0,00</b>

## Assetto territorio, edilizia abitativa

### Fonti di Finanziamento per singolo Programma

Descrizione	Totale Finanziamento 2016	Totale Finanziamento 2017	Totale Finanziamento 2018
-------------	------------------------------	------------------------------	------------------------------

## Assetto territorio, edilizia abitativa

### Fonti di Finanziamento per singolo Programma

Descrizione	Totale Finanziamento 2016	Totale Finanziamento 2017	Totale Finanziamento 2018
<b>Urbanistica e assetto del territorio</b>			
Stato	0,00	0,00	0,00
Regione	25.000,00	25.000,00	25.000,00
Provincia	0,00	0,00	0,00
Unione Europea	0,00	0,00	0,00
Cassa DD.PP., Credito Sportivo, Istituti di Previdenza	0,00	0,00	0,00
Altri indebitamenti	0,00	0,00	0,00
Altre Entrate	9.000,00	0,00	0,00
Risorse generali di parte corrente	0,00	0,00	0,00
<b>Totale Urbanistica e assetto del territorio</b>	<b>34.000,00</b>	<b>25.000,00</b>	<b>25.000,00</b>
<b>Edilizia residenziale pubblica e locale e piani di edilizia economico-popolare</b>			
Stato	0,00	0,00	0,00
Regione	0,00	0,00	0,00
Provincia	0,00	0,00	0,00
Unione Europea	0,00	0,00	0,00
Cassa DD.PP., Credito Sportivo, Istituti di Previdenza	0,00	0,00	0,00
Altri indebitamenti	0,00	0,00	0,00
Altre Entrate	0,00	0,00	0,00
Risorse generali di parte corrente	11.500,00	12.000,00	12.000,00
<b>Totale Edilizia residenziale pubblica e locale e piani di edilizia economico-popolare</b>	<b>11.500,00</b>	<b>12.000,00</b>	<b>12.000,00</b>

## Sviluppo sostenibile e tutele ambiente

### Fonti di Finanziamento per singolo Programma

Descrizione	Totale Finanziamento 2016	Totale Finanziamento 2017	Totale Finanziamento 2018
<b>Difesa del suolo</b>			
Stato	0,00	0,00	0,00
Regione	0,00	0,00	0,00
Provincia	0,00	0,00	0,00
Unione Europea	0,00	0,00	0,00
Cassa DD.PP., Credito Sportivo, Istituti di Previdenza	0,00	0,00	0,00
Altri indebitamenti	0,00	0,00	0,00
Altre Entrate	60.000,00	0,00	0,00
Risorse generali di parte corrente	1.000,00	1.000,00	1.000,00
<b>Totale Difesa del suolo</b>	<b>61.000,00</b>	<b>1.000,00</b>	<b>1.000,00</b>

## Sviluppo sostenibile e tutele ambiente

## Fonti di Finanziamento per singolo Programma

Descrizione	Totale Finanziamento 2016	Totale Finanziamento 2017	Totale Finanziamento 2018
<b>Tutela, valorizzazione e recupero ambientale</b>			
Stato	0,00	0,00	0,00
Regione	0,00	0,00	0,00
Provincia	0,00	0,00	0,00
Unione Europea	0,00	0,00	0,00
Cassa DD.PP., Credito Sportivo, Istituti di Previdenza	0,00	0,00	0,00
Altri indebitamenti	0,00	0,00	0,00
Altre Entrate	50.000,00	0,00	0,00
Risorse generali di parte corrente	3.150,00	53.150,00	53.150,00
<b>Totale Tutela, valorizzazione e recupero ambientale</b>	<b>53.150,00</b>	<b>53.150,00</b>	<b>53.150,00</b>
<b>Rifiuti</b>			
Stato	0,00	0,00	0,00
Regione	0,00	0,00	0,00
Provincia	0,00	0,00	0,00
Unione Europea	0,00	0,00	0,00
Cassa DD.PP., Credito Sportivo, Istituti di Previdenza	0,00	0,00	0,00
Altri indebitamenti	0,00	0,00	0,00
Altre Entrate	0,00	0,00	0,00
Risorse generali di parte corrente	0,00	0,00	0,00
<b>Totale Rifiuti</b>	<b>0,00</b>	<b>0,00</b>	<b>0,00</b>
<b>Servizio idrico integrato</b>			
Stato	0,00	0,00	0,00
Regione	0,00	0,00	0,00
Provincia	0,00	0,00	0,00
Unione Europea	0,00	0,00	0,00
Cassa DD.PP., Credito Sportivo, Istituti di Previdenza	0,00	0,00	0,00
Altri indebitamenti	0,00	0,00	0,00
Altre Entrate	118.144,96	39.567,00	0,00
Risorse generali di parte corrente	43.241,47	41.196,44	39.142,99
<b>Totale Servizio idrico integrato</b>	<b>161.386,43</b>	<b>80.763,44</b>	<b>39.142,99</b>
<b>Aree protette, parchi naturali, protezione naturalistica e forestazione</b>			
Stato	0,00	0,00	0,00
Regione	0,00	0,00	0,00
Provincia	0,00	0,00	0,00
Unione Europea	0,00	0,00	0,00

## Sviluppo sostenibile e tutele ambiente

## Fonti di Finanziamento per singolo Programma

Descrizione	Totale Finanziamento 2016	Totale Finanziamento 2017	Totale Finanziamento 2018
<b>Aree protette, parchi naturali, protezione naturalistica e forestazione</b>			
Cassa DD.PP., Credito Sportivo, Istituti di Previdenza	0,00	0,00	0,00
Altri Indebitamenti	0,00	0,00	0,00
Altre Entrate	0,00	0,00	0,00
Risorse generali di parte corrente	0,00	0,00	0,00
<b>Totale Aree protette, parchi naturali, protezione naturalistica e forestazione</b>	<b>0,00</b>	<b>0,00</b>	<b>0,00</b>
<b>Tutela e valorizzazione delle risorse idriche</b>			
Stato	0,00	0,00	0,00
Regione	0,00	0,00	0,00
Provincia	0,00	0,00	0,00
Unione Europea	0,00	0,00	0,00
Cassa DD.PP., Credito Sportivo, Istituti di Previdenza	0,00	0,00	0,00
Altri Indebitamenti	0,00	0,00	0,00
Altre Entrate	0,00	0,00	0,00
Risorse generali di parte corrente	0,00	0,00	0,00
<b>Totale Tutela e valorizzazione delle risorse idriche</b>	<b>0,00</b>	<b>0,00</b>	<b>0,00</b>
<b>Sviluppo sostenibile territorio montano piccoli Comuni</b>			
Stato	0,00	0,00	0,00
Regione	0,00	0,00	0,00
Provincia	0,00	0,00	0,00
Unione Europea	0,00	0,00	0,00
Cassa DD.PP., Credito Sportivo, Istituti di Previdenza	0,00	0,00	0,00
Altri Indebitamenti	0,00	0,00	0,00
Altre Entrate	0,00	0,00	0,00
Risorse generali di parte corrente	0,00	0,00	0,00
<b>Totale Sviluppo sostenibile territorio montano piccoli Comuni</b>	<b>0,00</b>	<b>0,00</b>	<b>0,00</b>
<b>Qualità dell'aria e riduzione dell'inquinamento</b>			
Stato	0,00	0,00	0,00
Regione	0,00	0,00	0,00
Provincia	0,00	0,00	0,00
Unione Europea	0,00	0,00	0,00
Cassa DD.PP., Credito Sportivo, Istituti di Previdenza	0,00	0,00	0,00
Altri Indebitamenti	0,00	0,00	0,00

## Sviluppo sostenibile e tutele ambiente

### Fonti di Finanziamento per singolo Programma

Descrizione	Totale Finanziamento 2016	Totale Finanziamento 2017	Totale Finanziamento 2018
Qualità dell'aria e riduzione dell'inquinamento			
Altre Entrate	0,00	0,00	0,00
Risorse generali di parte corrente	0,00	0,00	0,00
<b>Totale Qualità dell'aria e riduzione dell'inquinamento</b>	<b>0,00</b>	<b>0,00</b>	<b>0,00</b>

## Trasporti e diritto alla mobilità

### Fonti di Finanziamento per singolo Programma

Descrizione	Totale Finanziamento 2016	Totale Finanziamento 2017	Totale Finanziamento 2018
Trasporto ferroviario			
Stato	0,00	0,00	0,00
Regione	0,00	0,00	0,00
Provincia	0,00	0,00	0,00
Unione Europea	0,00	0,00	0,00
Cassa DD.PP., Credito Sportivo, Istituti di Previdenza	0,00	0,00	0,00
Altri indebitamenti	0,00	0,00	0,00
Altre Entrate	0,00	0,00	0,00
Risorse generali di parte corrente	0,00	0,00	0,00
<b>Totale Trasporto ferroviario</b>	<b>0,00</b>	<b>0,00</b>	<b>0,00</b>
Trasporto pubblico locale			
Stato	0,00	0,00	0,00
Regione	0,00	0,00	0,00
Provincia	0,00	0,00	0,00
Unione Europea	0,00	0,00	0,00
Cassa DD.PP., Credito Sportivo, Istituti di Previdenza	0,00	0,00	0,00
Altri indebitamenti	0,00	0,00	0,00
Altre Entrate	0,00	0,00	0,00
Risorse generali di parte corrente	0,00	0,00	0,00
<b>Totale Trasporto pubblico locale</b>	<b>0,00</b>	<b>0,00</b>	<b>0,00</b>
Trasporto per vie d'acqua			
Stato	0,00	0,00	0,00
Regione	0,00	0,00	0,00
Provincia	0,00	0,00	0,00
Unione Europea	0,00	0,00	0,00
Cassa DD.PP., Credito Sportivo, Istituti di Previdenza	0,00	0,00	0,00

## Trasporti e diritto alla mobilità

### Fonti di Finanziamento per singolo Programma

Descrizione	Totale Finanziamento 2016	Totale Finanziamento 2017	Totale Finanziamento 2018
<b>Trasporto per vie d'acqua</b>			
Altri indebitamenti	0,00	0,00	0,00
Altre Entrate	0,00	0,00	0,00
Risorse generali di parte corrente	0,00	0,00	0,00
<b>Totale Trasporto per vie d'acqua</b>	<b>0,00</b>	<b>0,00</b>	<b>0,00</b>
<b>Altre modalità di trasporto</b>			
Stato	0,00	0,00	0,00
Regione	0,00	0,00	0,00
Provincia	0,00	0,00	0,00
Unione Europea	0,00	0,00	0,00
Cassa DD.PP., Credito Sportivo, Istituti di Previdenza	0,00	0,00	0,00
Altri indebitamenti	0,00	0,00	0,00
Altre Entrate	0,00	0,00	0,00
Risorse generali di parte corrente	0,00	0,00	0,00
<b>Totale Altre modalità di trasporto</b>	<b>0,00</b>	<b>0,00</b>	<b>0,00</b>
<b>Viabilità e infrastrutture stradali</b>			
Stato	0,00	0,00	0,00
Regione	180.000,00	0,00	0,00
Provincia	0,00	0,00	0,00
Unione Europea	0,00	0,00	0,00
Cassa DD.PP., Credito Sportivo, Istituti di Previdenza	400.000,00	0,00	0,00
Altri indebitamenti	0,00	0,00	0,00
Altre Entrate	556.444,00	376.744,00	0,00
Risorse generali di parte corrente	463.572,71	444.793,77	441.718,76
<b>Totale Viabilità e infrastrutture stradali</b>	<b>1.600.016,71</b>	<b>821.537,77</b>	<b>441.718,76</b>

## Soccorso civile

### Fonti di Finanziamento per singolo Programma

Descrizione	Totale Finanziamento 2016	Totale Finanziamento 2017	Totale Finanziamento 2018
<b>Sistema di protezione civile</b>			
Stato	0,00	0,00	0,00
Regione	0,00	0,00	0,00
Provincia	0,00	0,00	0,00
Unione Europea	0,00	0,00	0,00
Cassa DD.PP., Credito Sportivo, Istituti di Previdenza	0,00	0,00	0,00

## Soccorso civile

## Fonti di Finanziamento per singolo Programma

Descrizione	Totale Finanziamento 2016	Totale Finanziamento 2017	Totale Finanziamento 2018
Sistema di protezione civile			
Altri indebitamenti	0,00	0,00	0,00
Altre Entrate	0,00	0,00	0,00
Risorse generali di parte corrente	10.000,00	10.000,00	10.000,00
<b>Totale Sistema di protezione civile</b>	<b>10.000,00</b>	<b>10.000,00</b>	<b>10.000,00</b>
Interventi a seguito di calamità naturali			
Stato	0,00	0,00	0,00
Regione	0,00	0,00	0,00
Provincia	0,00	0,00	0,00
Unione Europea	0,00	0,00	0,00
Cassa DD.PP., Credito Sportivo, Istituti di Previdenza	0,00	0,00	0,00
Altri indebitamenti	0,00	0,00	0,00
Altre Entrate	0,00	0,00	0,00
Risorse generali di parte corrente	0,00	0,00	0,00
<b>Totale Interventi a seguito di calamità naturali</b>	<b>0,00</b>	<b>0,00</b>	<b>0,00</b>

## Politica sociale e famiglia

## Fonti di Finanziamento per singolo Programma

Descrizione	Totale Finanziamento 2016	Totale Finanziamento 2017	Totale Finanziamento 2018
Interventi per l'infanzia e i minori e per asili nido			
Stato	0,00	0,00	0,00
Regione	0,00	0,00	0,00
Provincia	0,00	0,00	0,00
Unione Europea	0,00	0,00	0,00
Cassa DD.PP., Credito Sportivo, Istituti di Previdenza	0,00	0,00	0,00
Altri indebitamenti	0,00	0,00	0,00
Altre Entrate	0,00	0,00	0,00
Risorse generali di parte corrente	299.039,00	299.626,00	299.726,00
<b>Totale Interventi per l'infanzia e i minori e per asili nido</b>	<b>299.039,00</b>	<b>299.626,00</b>	<b>299.726,00</b>
Interventi per la disabilità			
Stato	0,00	0,00	0,00
Regione	0,00	0,00	0,00
Provincia	0,00	0,00	0,00
Unione Europea	0,00	0,00	0,00

## Politica sociale e famiglia

## Fonti di Finanziamento per singolo Programma

Descrizione	Totale Finanziamento 2016	Totale Finanziamento 2017	Totale Finanziamento 2018
Interventi per la disabilità			
Cassa DD.PP., Credito Sportivo, Istituti di Previdenza	0,00	0,00	0,00
Altri indebitamenti	0,00	0,00	0,00
Altre Entrate	0,00	0,00	0,00
Risorse generali di parte corrente	440.000,00	440.000,00	440.000,00
<b>Totale Interventi per la disabilità</b>	<b>440.000,00</b>	<b>440.000,00</b>	<b>440.000,00</b>
Interventi per gli anziani			
Stato	0,00	0,00	0,00
Regione	0,00	0,00	0,00
Provincia	0,00	0,00	0,00
Unione Europea	0,00	0,00	0,00
Cassa DD.PP., Credito Sportivo, Istituti di Previdenza	0,00	0,00	0,00
Altri indebitamenti	0,00	0,00	0,00
Altre Entrate	0,00	0,00	0,00
Risorse generali di parte corrente	190.037,00	184.587,00	184.587,00
<b>Totale Interventi per gli anziani</b>	<b>190.037,00</b>	<b>184.587,00</b>	<b>184.587,00</b>
Interventi per i soggetti a rischio di esclusione sociale			
Stato	0,00	0,00	0,00
Regione	0,00	0,00	0,00
Provincia	0,00	0,00	0,00
Unione Europea	0,00	0,00	0,00
Cassa DD.PP., Credito Sportivo, Istituti di Previdenza	0,00	0,00	0,00
Altri indebitamenti	0,00	0,00	0,00
Altre Entrate	0,00	0,00	0,00
Risorse generali di parte corrente	0,00	0,00	0,00
<b>Totale Interventi per i soggetti a rischio di esclusione sociale</b>	<b>0,00</b>	<b>0,00</b>	<b>0,00</b>
Interventi per le famiglie			
Stato	0,00	0,00	0,00
Regione	0,00	0,00	0,00
Provincia	0,00	0,00	0,00
Unione Europea	0,00	0,00	0,00
Cassa DD.PP., Credito Sportivo, Istituti di Previdenza	0,00	0,00	0,00
Altri indebitamenti	0,00	0,00	0,00
Altre Entrate	0,00	0,00	0,00

## Politica sociale e famiglia

## Fonti di Finanziamento per singolo Programma

Descrizione	Totale Finanziamento 2016	Totale Finanziamento 2017	Totale Finanziamento 2018
Interventi per le famiglie			
Risorse generali di parte corrente	93.000,00	93.000,00	94.000,00
<b>Totale Interventi per le famiglie</b>	<b>93.000,00</b>	<b>93.000,00</b>	<b>94.000,00</b>
Interventi per il diritto alla casa			
Stato	0,00	0,00	0,00
Regione	0,00	0,00	0,00
Provincia	0,00	0,00	0,00
Unione Europea	0,00	0,00	0,00
Cassa DD.PP., Credito Sportivo, Istituti di Previdenza	0,00	0,00	0,00
Altri indebitamenti	0,00	0,00	0,00
Altre Entrate	0,00	0,00	0,00
Risorse generali di parte corrente	0,00	0,00	0,00
<b>Totale Interventi per il diritto alla casa</b>	<b>0,00</b>	<b>0,00</b>	<b>0,00</b>
Programmazione e governo della rete dei servizi socio-sanitari e sociali			
Stato	0,00	0,00	0,00
Regione	0,00	0,00	0,00
Provincia	0,00	0,00	0,00
Unione Europea	0,00	0,00	0,00
Cassa DD.PP., Credito Sportivo, Istituti di Previdenza	0,00	0,00	0,00
Altri indebitamenti	0,00	0,00	0,00
Altre Entrate	0,00	0,00	0,00
Risorse generali di parte corrente	91.602,50	91.602,50	91.602,50
<b>Totale Programmazione e governo della rete dei servizi socio-sanitari e sociali</b>	<b>91.602,50</b>	<b>91.602,50</b>	<b>91.602,50</b>
Cooperazione e associazionismo			
Stato	0,00	0,00	0,00
Regione	0,00	0,00	0,00
Provincia	0,00	0,00	0,00
Unione Europea	0,00	0,00	0,00
Cassa DD.PP., Credito Sportivo, Istituti di Previdenza	0,00	0,00	0,00
Altri indebitamenti	0,00	0,00	0,00
Altre Entrate	0,00	0,00	0,00
Risorse generali di parte corrente	0,00	0,00	0,00
<b>Totale Cooperazione e associazionismo</b>	<b>0,00</b>	<b>0,00</b>	<b>0,00</b>
Servizio necroscopico e cimiteriale			
Stato	0,00	0,00	0,00

## Politica sociale e famiglia

## Fonti di Finanziamento per singolo Programma

Descrizione	Totale Finanziamento 2016	Totale Finanziamento 2017	Totale Finanziamento 2018
Servizio necroscopico e cimiteriale			
Regione	0,00	0,00	0,00
Provincia	0,00	0,00	0,00
Unione Europea	0,00	0,00	0,00
Cassa DD.PP., Credito Sportivo, Istituti di Previdenza	0,00	0,00	0,00
Altri indebitamenti	0,00	0,00	0,00
Altre Entrate	5.000,00	0,00	0,00
Risorse generali di parte corrente	71.094,60	70.423,44	70.245,44
<b>Totale Servizio necroscopico e cimiteriale</b>	<b>76.094,60</b>	<b>70.423,44</b>	<b>70.245,44</b>

## Tutela della salute

## Fonti di Finanziamento per singolo Programma

Descrizione	Totale Finanziamento 2016	Totale Finanziamento 2017	Totale Finanziamento 2018
Servizio sanitario regionale - finanziamento ordinario corrente per la garanzia dei LEA			
Stato	0,00	0,00	0,00
Regione	0,00	0,00	0,00
Provincia	0,00	0,00	0,00
Unione Europea	0,00	0,00	0,00
Cassa DD.PP., Credito Sportivo, Istituti di Previdenza	0,00	0,00	0,00
Altri indebitamenti	0,00	0,00	0,00
Altre Entrate	0,00	0,00	0,00
Risorse generali di parte corrente	0,00	0,00	0,00
<b>Totale Servizio sanitario regionale - finanziamento ordinario corrente per la garanzia dei LEA</b>	<b>0,00</b>	<b>0,00</b>	<b>0,00</b>
Servizio sanitario regionale - finanziamento aggiuntivo corrente per livelli di assistenza superiori ai LEA			
Stato	0,00	0,00	0,00
Regione	0,00	0,00	0,00
Provincia	0,00	0,00	0,00
Unione Europea	0,00	0,00	0,00
Cassa DD.PP., Credito Sportivo, Istituti di Previdenza	0,00	0,00	0,00
Altri indebitamenti	0,00	0,00	0,00
Altre Entrate	0,00	0,00	0,00
Risorse generali di parte corrente	0,00	0,00	0,00
<b>Totale Servizio sanitario regionale - finanziamento aggiuntivo corrente per livelli di assistenza superiori ai LEA</b>	<b>0,00</b>	<b>0,00</b>	<b>0,00</b>

## Tutela della salute

## Fonti di Finanziamento per singolo Programma

Descrizione	Totale Finanziamento 2016	Totale Finanziamento 2017	Totale Finanziamento 2018
Servizio sanitario regionale - finanziamento aggiuntivo corrente per la copertura dello squilibrio di bilancio corrente			
Stato	0,00	0,00	0,00
Regione	0,00	0,00	0,00
Provincia	0,00	0,00	0,00
Unione Europea	0,00	0,00	0,00
Cassa DD.PP., Credito Sportivo, Istituti di Previdenza	0,00	0,00	0,00
Altri indebitamenti	0,00	0,00	0,00
Altre Entrate	0,00	0,00	0,00
Risorse generali di parte corrente	0,00	0,00	0,00
<b>Totale Servizio sanitario regionale - finanziamento aggiuntivo corrente per la copertura dello squilibrio di bilancio corrente</b>	<b>0,00</b>	<b>0,00</b>	<b>0,00</b>
Servizio sanitario regionale - ripiano di disavanzi sanitari relativi ad esercizi pregressi			
Stato	0,00	0,00	0,00
Regione	0,00	0,00	0,00
Provincia	0,00	0,00	0,00
Unione Europea	0,00	0,00	0,00
Cassa DD.PP., Credito Sportivo, Istituti di Previdenza	0,00	0,00	0,00
Altri indebitamenti	0,00	0,00	0,00
Altre Entrate	0,00	0,00	0,00
Risorse generali di parte corrente	0,00	0,00	0,00
<b>Totale Servizio sanitario regionale - ripiano di disavanzi sanitari relativi ad esercizi pregressi</b>	<b>0,00</b>	<b>0,00</b>	<b>0,00</b>
Servizio sanitario regionale - investimenti sanitari			
Stato	0,00	0,00	0,00
Regione	0,00	0,00	0,00
Provincia	0,00	0,00	0,00
Unione Europea	0,00	0,00	0,00
Cassa DD.PP., Credito Sportivo, Istituti di Previdenza	0,00	0,00	0,00
Altri indebitamenti	0,00	0,00	0,00
Altre Entrate	0,00	0,00	0,00
Risorse generali di parte corrente	0,00	0,00	0,00
<b>Totale Servizio sanitario regionale - investimenti sanitari</b>	<b>0,00</b>	<b>0,00</b>	<b>0,00</b>
Servizio sanitario regionale - restituzione maggiori gettiti SSN			
Stato	0,00	0,00	0,00
Regione	0,00	0,00	0,00

## Tutela della salute

## Fonti di Finanziamento per singolo Programma

Descrizione	Totale Finanziamento 2016	Totale Finanziamento 2017	Totale Finanziamento 2018
Servizio sanitario regionale - restituzione maggiori gettiti SSN			
Provincia	0,00	0,00	0,00
Unione Europea	0,00	0,00	0,00
Cassa DD.PP., Credito Sportivo, Istituti di Previdenza	0,00	0,00	0,00
Altri indebitamenti	0,00	0,00	0,00
Altre Entrate	0,00	0,00	0,00
Risorse generali di parte corrente	0,00	0,00	0,00
<b>Totale Servizio sanitario regionale - restituzione maggiori gettiti SSN</b>	<b>0,00</b>	<b>0,00</b>	<b>0,00</b>
Ulteriori spese in materia sanitaria			
Stato	0,00	0,00	0,00
Regione	0,00	0,00	0,00
Provincia	0,00	0,00	0,00
Unione Europea	0,00	0,00	0,00
Cassa DD.PP., Credito Sportivo, Istituti di Previdenza	0,00	0,00	0,00
Altri indebitamenti	0,00	0,00	0,00
Altre Entrate	0,00	0,00	0,00
Risorse generali di parte corrente	0,00	0,00	0,00
<b>Totale Ulteriori spese in materia sanitaria</b>	<b>0,00</b>	<b>0,00</b>	<b>0,00</b>

## Sviluppo economico e competitività

## Fonti di Finanziamento per singolo Programma

Descrizione	Totale Finanziamento 2016	Totale Finanziamento 2017	Totale Finanziamento 2018
Industria, PMI e Artigianato			
Stato	0,00	0,00	0,00
Regione	0,00	0,00	0,00
Provincia	0,00	0,00	0,00
Unione Europea	0,00	0,00	0,00
Cassa DD.PP., Credito Sportivo, Istituti di Previdenza	0,00	0,00	0,00
Altri indebitamenti	0,00	0,00	0,00
Altre Entrate	0,00	0,00	0,00
Risorse generali di parte corrente	0,00	0,00	0,00
<b>Totale Industria, PMI e Artigianato</b>	<b>0,00</b>	<b>0,00</b>	<b>0,00</b>
Commercio - reti distributive - tutela dei consumatori			
Stato	0,00	0,00	0,00

## Sviluppo economico e competitività

### Fonti di Finanziamento per singolo Programma

Descrizione	Totale Finanziamento 2016	Totale Finanziamento 2017	Totale Finanziamento 2018
<b>Commercio - reti distributive - tutela dei consumatori</b>			
Regione	0,00	0,00	0,00
Provincia	0,00	0,00	0,00
Unione Europea	0,00	0,00	0,00
Cassa DD.PP., Credito Sportivo, Istituti di Previdenza	0,00	0,00	0,00
Altri indebitamenti	0,00	0,00	0,00
Altre Entrate	0,00	0,00	0,00
Risorse generali di parte corrente	0,00	0,00	0,00
<b>Totale Commercio - reti distributive - tutela dei consumatori</b>	<b>0,00</b>	<b>0,00</b>	<b>0,00</b>
<b>Ricerca e innovazione</b>			
Stato	0,00	0,00	0,00
Regione	0,00	0,00	0,00
Provincia	0,00	0,00	0,00
Unione Europea	0,00	0,00	0,00
Cassa DD.PP., Credito Sportivo, Istituti di Previdenza	0,00	0,00	0,00
Altri indebitamenti	0,00	0,00	0,00
Altre Entrate	0,00	0,00	0,00
Risorse generali di parte corrente	0,00	0,00	0,00
<b>Totale Ricerca e innovazione</b>	<b>0,00</b>	<b>0,00</b>	<b>0,00</b>
<b>Reti e altri servizi di pubblica utilità</b>			
Stato	0,00	0,00	0,00
Regione	0,00	0,00	0,00
Provincia	0,00	0,00	0,00
Unione Europea	0,00	0,00	0,00
Cassa DD.PP., Credito Sportivo, Istituti di Previdenza	0,00	0,00	0,00
Altri indebitamenti	0,00	0,00	0,00
Altre Entrate	0,00	0,00	0,00
Risorse generali di parte corrente	130,00	1.230,00	130,00
<b>Totale Reti e altri servizi di pubblica utilità</b>	<b>130,00</b>	<b>1.230,00</b>	<b>130,00</b>

## Lavoro e formazione professionale

### Fonti di Finanziamento per singolo Programma

Descrizione	Totale Finanziamento 2016	Totale Finanziamento 2017	Totale Finanziamento 2018
<b>Servizi per lo sviluppo del mercato del lavoro</b>			

## Lavoro e formazione professionale

### Fonti di Finanziamento per singolo Programma

Descrizione	Totale Finanziamento 2016	Totale Finanziamento 2017	Totale Finanziamento 2018
<b>Servizi per lo sviluppo del mercato del lavoro</b>			
Stato	0,00	0,00	0,00
Regione	0,00	0,00	0,00
Provincia	0,00	0,00	0,00
Unione Europea	0,00	0,00	0,00
Cassa DD.PP., Credito Sportivo, Istituti di Previdenza	0,00	0,00	0,00
Altri indebitamenti	0,00	0,00	0,00
Altre Entrate	0,00	0,00	0,00
Risorse generali di parte corrente	0,00	0,00	0,00
<b>Totale Servizi per lo sviluppo del mercato del lavoro</b>	<b>0,00</b>	<b>0,00</b>	<b>0,00</b>
<b>Formazione professionale</b>			
Stato	0,00	0,00	0,00
Regione	0,00	0,00	0,00
Provincia	0,00	0,00	0,00
Unione Europea	0,00	0,00	0,00
Cassa DD.PP., Credito Sportivo, Istituti di Previdenza	0,00	0,00	0,00
Altri indebitamenti	0,00	0,00	0,00
Altre Entrate	0,00	0,00	0,00
Risorse generali di parte corrente	0,00	0,00	0,00
<b>Totale Formazione professionale</b>	<b>0,00</b>	<b>0,00</b>	<b>0,00</b>
<b>Sostegno all'occupazione</b>			
Stato	0,00	0,00	0,00
Regione	0,00	0,00	0,00
Provincia	0,00	0,00	0,00
Unione Europea	0,00	0,00	0,00
Cassa DD.PP., Credito Sportivo, Istituti di Previdenza	0,00	0,00	0,00
Altri indebitamenti	0,00	0,00	0,00
Altre Entrate	0,00	0,00	0,00
Risorse generali di parte corrente	0,00	0,00	0,00
<b>Totale Sostegno all'occupazione</b>	<b>0,00</b>	<b>0,00</b>	<b>0,00</b>

## Agricoltura e pesca

### Fonti di Finanziamento per singolo Programma

Descrizione	Totale Finanziamento 2016	Totale Finanziamento 2017	Totale Finanziamento 2018
-------------	------------------------------	------------------------------	------------------------------

## Agricoltura e pesca

### Fonti di Finanziamento per singolo Programma

Descrizione	Totale Finanziamento 2016	Totale Finanziamento 2017	Totale Finanziamento 2018
<b>Sviluppo del settore agricolo e del sistema agroalimentare</b>			
Stato	0,00	0,00	0,00
Regione	0,00	0,00	0,00
Provincia	0,00	0,00	0,00
Unione Europea	0,00	0,00	0,00
Cassa DD.PP., Credito Sportivo, Istituti di Previdenza	0,00	0,00	0,00
Altri indebitamenti	0,00	0,00	0,00
Altre Entrate	0,00	0,00	0,00
Risorse generali di parte corrente	0,00	0,00	0,00
<b>Totale Sviluppo del settore agricolo e del sistema agroalimentare</b>	<b>0,00</b>	<b>0,00</b>	<b>0,00</b>
<b>Caccia e pesca</b>			
Stato	0,00	0,00	0,00
Regione	0,00	0,00	0,00
Provincia	0,00	0,00	0,00
Unione Europea	0,00	0,00	0,00
Cassa DD.PP., Credito Sportivo, Istituti di Previdenza	0,00	0,00	0,00
Altri indebitamenti	0,00	0,00	0,00
Altre Entrate	0,00	0,00	0,00
Risorse generali di parte corrente	0,00	0,00	0,00
<b>Totale Caccia e pesca</b>	<b>0,00</b>	<b>0,00</b>	<b>0,00</b>

## Energia e fonti energetiche

### Fonti di Finanziamento per singolo Programma

Descrizione	Totale Finanziamento 2016	Totale Finanziamento 2017	Totale Finanziamento 2018
<b>Fonti energetiche</b>			
Stato	0,00	0,00	0,00
Regione	0,00	0,00	0,00
Provincia	0,00	0,00	0,00
Unione Europea	0,00	0,00	0,00
Cassa DD.PP., Credito Sportivo, Istituti di Previdenza	0,00	0,00	0,00
Altri indebitamenti	0,00	0,00	0,00
Altre Entrate	5.000,00	0,00	0,00
Risorse generali di parte corrente	0,00	0,00	0,00
<b>Totale Fonti energetiche</b>	<b>5.000,00</b>	<b>0,00</b>	<b>0,00</b>

## Relazioni con autonomie locali

### Fonti di Finanziamento per singolo Programma

Descrizione	Totale Finanziamento 2016	Totale Finanziamento 2017	Totale Finanziamento 2018
Relazioni finanziarie con le altre autonomie territoriali			
Stato	0,00	0,00	0,00
Regione	0,00	0,00	0,00
Provincia	0,00	0,00	0,00
Unione Europea	0,00	0,00	0,00
Cassa DD.PP., Credito Sportivo, Istituti di Previdenza	0,00	0,00	0,00
Altri indebitamenti	0,00	0,00	0,00
Altre Entrate	0,00	0,00	0,00
Risorse generali di parte corrente	0,00	0,00	0,00
<b>Totale Relazioni finanziarie con le altre autonomie territoriali</b>	<b>0,00</b>	<b>0,00</b>	<b>0,00</b>

## Relazioni internazionali

### Fonti di Finanziamento per singolo Programma

Descrizione	Totale Finanziamento 2016	Totale Finanziamento 2017	Totale Finanziamento 2018
Relazioni internazionali e Cooperazione allo sviluppo			
Stato	0,00	0,00	0,00
Regione	0,00	0,00	0,00
Provincia	0,00	0,00	0,00
Unione Europea	0,00	0,00	0,00
Cassa DD.PP., Credito Sportivo, Istituti di Previdenza	0,00	0,00	0,00
Altri indebitamenti	0,00	0,00	0,00
Altre Entrate	0,00	0,00	0,00
Risorse generali di parte corrente	0,00	0,00	0,00
<b>Totale Relazioni internazionali e Cooperazione allo sviluppo</b>	<b>0,00</b>	<b>0,00</b>	<b>0,00</b>

## Fondi e accantonamenti

### Fonti di Finanziamento per singolo Programma

Descrizione	Totale Finanziamento 2016	Totale Finanziamento 2017	Totale Finanziamento 2018
Fondo di riserva			
Stato	0,00	0,00	0,00
Regione	0,00	0,00	0,00
Provincia	0,00	0,00	0,00
Unione Europea	0,00	0,00	0,00
Cassa DD.PP., Credito Sportivo, Istituti di Previdenza	0,00	0,00	0,00

## Fondi e accantonamenti

### Fonti di Finanziamento per singolo Programma

Descrizione	Totale Finanziamento 2016	Totale Finanziamento 2017	Totale Finanziamento 2018
Fondo di riserva			
Altri indebitamenti	0,00	0,00	0,00
Altre Entrate	0,00	0,00	0,00
Risorse generali di parte corrente	11.000,00	11.000,00	11.000,00
<b>Totale Fondo di riserva</b>	<b>11.000,00</b>	<b>11.000,00</b>	<b>11.000,00</b>
Fondo svalutazione crediti			
Stato	0,00	0,00	0,00
Regione	0,00	0,00	0,00
Provincia	0,00	0,00	0,00
Unione Europea	0,00	0,00	0,00
Cassa DD.PP., Credito Sportivo, Istituti di Previdenza	0,00	0,00	0,00
Altri indebitamenti	0,00	0,00	0,00
Altre Entrate	0,00	0,00	0,00
Risorse generali di parte corrente	58.750,00	68.750,00	82.200,00
<b>Totale Fondo svalutazione crediti</b>	<b>58.750,00</b>	<b>68.750,00</b>	<b>82.200,00</b>
Altri fondi			
Stato	0,00	0,00	0,00
Regione	0,00	0,00	0,00
Provincia	0,00	0,00	0,00
Unione Europea	0,00	0,00	0,00
Cassa DD.PP., Credito Sportivo, Istituti di Previdenza	0,00	0,00	0,00
Altri indebitamenti	0,00	0,00	0,00
Altre Entrate	0,00	0,00	0,00
Risorse generali di parte corrente	0,00	0,00	0,00
<b>Totale Altri fondi</b>	<b>0,00</b>	<b>0,00</b>	<b>0,00</b>

## Debito pubblico

### Fonti di Finanziamento per singolo Programma

Descrizione	Totale Finanziamento 2016	Totale Finanziamento 2017	Totale Finanziamento 2018
Quota interessi ammortamento mutui e prestiti obbligazionari			
Stato	0,00	0,00	0,00
Regione	0,00	0,00	0,00
Provincia	0,00	0,00	0,00
Unione Europea	0,00	0,00	0,00
Cassa DD.PP., Credito Sportivo, Istituti di Previdenza	0,00	0,00	0,00

## Debito pubblico

### Fonti di Finanziamento per singolo Programma

Descrizione	Totale Finanziamento 2016	Totale Finanziamento 2017	Totale Finanziamento 2018
Quota interessi ammortamento mutui e prestiti obbligazionari			
Altri indebitamenti	0,00	0,00	0,00
Altre Entrate	0,00	0,00	0,00
Risorse generali di parte corrente	0,00	0,00	0,00
<b>Totale Quota interessi ammortamento mutui e prestiti obbligazionari</b>	<b>0,00</b>	<b>0,00</b>	<b>0,00</b>
Quota capitale ammortamento mutui e prestiti obbligazionari			
Stato	0,00	0,00	0,00
Regione	0,00	0,00	0,00
Provincia	0,00	0,00	0,00
Unione Europea	0,00	0,00	0,00
Cassa DD.PP., Credito Sportivo, Istituti di Previdenza	0,00	0,00	0,00
Altri indebitamenti	0,00	0,00	0,00
Altre Entrate	0,00	0,00	0,00
Risorse generali di parte corrente	449.406,03	458.302,66	460.561,93
<b>Totale Quota capitale ammortamento mutui e prestiti obbligazionari</b>	<b>449.406,03</b>	<b>458.302,66</b>	<b>460.561,93</b>

## Anticipazioni finanziarie

### Fonti di Finanziamento per singolo Programma

Descrizione	Totale Finanziamento 2016	Totale Finanziamento 2017	Totale Finanziamento 2018
Restituzione anticipazione di tesoreria			
Stato	0,00	0,00	0,00
Regione	0,00	0,00	0,00
Provincia	0,00	0,00	0,00
Unione Europea	0,00	0,00	0,00
Cassa DD.PP., Credito Sportivo, Istituti di Previdenza	0,00	0,00	0,00
Altri indebitamenti	0,00	0,00	0,00
Altre Entrate	0,00	0,00	0,00
Risorse generali di parte corrente	0,00	0,00	0,00
<b>Totale Restituzione anticipazione di tesoreria</b>	<b>0,00</b>	<b>0,00</b>	<b>0,00</b>
<b>Totale generale</b>	<b>6.699.287,46</b>	<b>5.625.123,00</b>	<b>5.016.799,10</b>

## PATRIMONIO E GESTIONE DEI BENI PATRIMONIALI

Il processo di programmazione non può prescindere dall'analisi della situazione patrimoniale dell'ente.

Le scelte dell'Amministrazione in termini di investimenti ad esempio possono essere subordinate alla verifica della capacità di indebitamento.

La tabella riepilogativa che segue mostra il valore delle attività e delle passività che costituiscono la situazione patrimoniale di fine esercizio dell'ente.

### Attivo patrimoniale 2014

Denominazione	Importo
Crediti verso P.A. fondo di dotazione	0,00
Immobilizzazioni immateriali	126.664,42
Immobilizzazioni materiali	16.225.008,97
Immobilizzazioni finanziarie	91.097,03
Rimanenze	0,00
Crediti	2.412.208,14
Attività finanziarie non immobilizzate	0,00
Disponibilità liquide	283.665,39
Ratei e risconti attivi	5.448,05
<b>Totale</b>	<b>19.144.092,00</b>

### Passivo patrimoniale 2014

Denominazione	Importo
Patrimonio netto	6.889.580,98
Conferimenti	3.552.791,92
Fondo per rischi ed oneri	0,00
Trattamento di fine rapporto	0,00
Debiti	8.226.922,22
Ratei e risconti passivi	474.796,88
<b>Totale</b>	<b>19.144.092,00</b>

## DISPONIBILITÀ DI RISORSE STRAORDINARIE

Disponibilità di mezzi straordinari esercizio						
Composizione	2016		2017		2018	
	Correnti	Investimento	Correnti	Investimento	Correnti	Investimento
Trasferimenti correnti da Amministrazioni pubbliche	474.053,49		440.240,00		440.240,00	
Trasferimenti correnti da Famiglie	0,00		0,00		0,00	
Trasferimenti correnti da Imprese	0,00		15.000,00		15.000,00	
Trasferimenti correnti da Istituzioni Sociali Private	0,00		0,00		0,00	
Trasferimenti correnti dall'Unione Europea e dal Resto del Mondo	0,00		0,00		0,00	
Contributi agli investimenti	345.635,97		25.000,00		25.000,00	
Trasferimenti in conto capitale	227.700,00		0,00		0,00	
<b>Totale</b>	<b>1.047.389,46</b>		<b>480.240,00</b>		<b>480.240,00</b>	

## SOSTENIBILITÀ DELL'INDEBITAMENTO NEL TEMPO

### Il ricorso al credito e vincoli di bilancio

Come anticipato nella sezione precedente il ricorso all'indebitamento dell'ente è subordinato ad una verifica della situazione patrimoniale ma anche e soprattutto alla verifica della sostenibilità dell'indebitamento stesso così come disciplinata per legge.

Nella tabella seguente viene presentata l'analisi dell'esposizione per interessi passivi del comune.

Esposizione massima per interessi passivi			
	2014	2014	2014
Tit.1 - Tributarie	3.139.800,43	3.139.800,43	3.139.800,43
Tit.2 - Trasferimenti correnti	431.028,43	431.028,43	431.028,43
Tit.3 - Extratributarie	940.920,81	940.920,81	940.920,81
Somma	<b>4.511.749,67</b>	<b>4.511.749,67</b>	<b>4.511.749,67</b>
Percentuale massima di impegnabilità delle entrate	10,0 %	10,0 %	10,0 %
Limite teorico interessi (10,0 % entrate) (+)	<b>451.174,97</b>	<b>451.174,97</b>	<b>451.174,97</b>

Esposizione effettiva per interessi passivi			
	2016	2017	2018
Interessi su mutui	182.821,67	178.057,04	173.297,77
Interessi su prestiti obbligazionari	0,00	0,00	0,00
Interessi per debiti garantiti da fideiussione prestata dall'ente	0,00	0,00	0,00
Interessi passivi	<b>182.821,67</b>	<b>178.057,04</b>	<b>173.297,77</b>
Contributi in C/interessi su mutui	0,00	0,00	0,00
Esposizione effettiva (interessi passivi al netto contributi) (-)	<b>182.821,67</b>	<b>178.057,04</b>	<b>173.297,77</b>

Verifica prescrizione di legge			
	2016	2017	2018
Limite teorico interessi	451.174,97	451.174,97	451.174,97
Esposizione effettiva	182.821,67	178.057,04	173.297,77
Disponibilità residua per ulteriori interessi passivi	<b>268.353,30</b>	<b>273.117,93</b>	<b>277.877,20</b>

## EQUILIBRI DI COMPETENZA E CASSA NEL TRIENNIO

### Programmazione ed equilibri di bilancio

Il principio della programmazione di bilancio prevede, nella sezione strategica, l'approfondimento in termini di indirizzi generali degli equilibri della situazione corrente e generali del bilancio e per il primo anno anche quelli di cassa.

#### Entrate 2016

Denominazione	Competenza	Cassa
Tributi e perequazione	3.085.000,00	3.939.183,68
Trasferimenti correnti	474.053,49	614.000,86
Entrate extraurbane	1.160.243,00	1.571.285,01
Entrate in conto capitale	1.241.813,97	1.241.813,97
Riduzione di attività finanziarie	0,00	0,00
Accensione di prestiti	0,00	600.000,00
Anticipazioni da tesorerie/cassiere	3.300.000,00	3.300.000,00
Entrate c/Terzi e partite giro	1.334.600,00	1.336.834,53
<b>Somma</b>	<b>10.595.710,46</b>	<b>12.603.118,05</b>
FPV applicato in entrata (FPV/E)	812.177,00	-
Avanzo applicato in entrata	0,00	-
<b>Parziale</b>	<b>11.407.887,46</b>	<b>12.603.118,05</b>
Fondo di cassa iniziale		365.987,09
<b>Totale</b>	<b>11.407.887,46</b>	<b>12.969.105,14</b>

#### Uscite 2016

Denominazione	Competenza	Cassa
Correnti	4.342.814,47	5.245.847,92
In conto capitale	1.981.066,96	2.007.802,47
Incremento attività finanziarie	0,00	0,00
Rimborsi di prestiti	449.406,03	449.406,03
Chiusura anticipazioni da tesorerie/cassiere	3.300.000,00	3.300.000,00
Spese c/terzi e partite giro	1.334.600,00	1.398.161,76
<b>Parziale</b>	<b>11.407.887,46</b>	<b>12.401.218,18</b>
Disavanzo applicato in uscita	0,00	-
<b>Totale</b>	<b>11.407.887,46</b>	<b>12.401.218,18</b>

## Entrate Biennio successivo

Denominazione	2017	2018
Tributi e perequazione	3.085.000,00	3.085.000,00
Trasferimenti correnti	455.240,00	455.240,00
Entrate extraurbane	1.151.143,00	1.148.843,00
Entrate in conto capitale	367.567,00	325.000,00
Riduzione di attività finanziarie	0,00	0,00
Accensione di prestiti	0,00	0,00
Anticipazioni da tesorerie/cassiere	3.300.000,00	3.300.000,00
Entrate c/Terzi e partite giro	1.334.600,00	1.334.600,00

## Uscite Biennio successivo

Denominazione	2017	2018
Correnti	4.233.080,34	4.228.521,07
In conto capitale	744.311,00	325.000,00
Incremento attività finanziarie	0,00	0,00
Rimborsi di prestiti	458.302,66	460.561,93
Chiusura anticipazioni da tesorerie/cassiere	3.300.000,00	3.300.000,00
Spese c/terzi e partite giro	1.334.600,00	1.334.600,00

## PROGRAMMAZIONE ED EQUILIBRI FINANZIARI

Entrate correnti destinate alla programmazione		
Tributi	3.085.000,00	+
Trasferimenti correnti	474.053,49	+
Extratributarie	1.160.243,00	+
Entr. correnti specifiche per investimenti	0,00	-
Entr. correnti generiche per investimenti	0,00	-
<b>Risorse ordinarie</b>	<b>4.719.296,49</b>	
FPV stanziato a bilancio corrente	22.924,01	+
Avanzo a finanziamento bil. corrente	0,00	+
Entrate C/capitale per spese correnti	50.000,00	+
Accensione prestiti per spese correnti	0,00	+
<b>Risorse straordinarie</b>	<b>72.924,01</b>	
<b>Totale</b>	<b>4.792.220,50</b>	

Entrate investimenti destinate alla programmazione		
Entrate in C/capitale	1.241.813,97	+
Entrate C/capitale per spese correnti	50.000,00	-
<b>Risorse ordinarie</b>	<b>1.191.813,97</b>	
FPV stanziato a bilancio investimenti	789.252,99	+
Avanzo a finanziamento investimenti	0,00	+
Entrate correnti che finanziano inv.	0,00	+
Riduzioni di attività finanziarie	0,00	+
Attività finanz. assimilabili a mov. fondi	0,00	+
Accensione prestiti	0,00	+
Accensione prestiti per spese correnti	0,00	-
<b>Risorse straordinarie</b>	<b>789.252,99</b>	
<b>Totale</b>	<b>1.981.066,96</b>	

Riepilogo entrate 2016		
Correnti	4.792.220,50	
Investimenti	1.981.066,96	
Movimenti di fondi	3.300.000,00	
<b>Entrate destinate alla programmazione</b>	<b>10.073.287,46</b>	<b>+</b>
Servizi C/terzi e Partite di giro	1.334.600,00	
<b>Altre entrate</b>	<b>1.334.600,00</b>	<b>+</b>
<b>Totale bilancio</b>	<b>11.407.887,46</b>	

**Uscite correnti impiegate nella programmazione**

Spese correnti	4.342.814,47	+
Sp. correnti assimilabili a investimenti	0,00	-
Rimborso di prestiti	449.406,03	+
<b>Impieghi ordinari</b>	<b>4.792.220,50</b>	
Disavanzo applicato a bilancio corrente	0,00	+
Investimenti assimilabili a sp. correnti	0,00	+
<b>Impieghi straordinari</b>	<b>0,00</b>	
<b>Totale</b>	<b>4.792.220,50</b>	

**Uscite investimenti impiegate nella programmazione**

Spese in conto capitale	1.981.066,96	+
Investimenti assimilabili a sp. correnti	0,00	-
<b>Impieghi ordinari</b>	<b>1.981.066,96</b>	
Sp. correnti assimilabili a investimenti	0,00	+
Incremento di attività finanziarie	0,00	+
Attività finanz. assimilabili a mov. fondi	0,00	-
<b>Impieghi straordinari</b>	<b>0,00</b>	
<b>Totale</b>	<b>1.981.066,96</b>	

**Riepilogo uscite 2016**

Correnti	4.792.220,50	
Investimenti	1.981.066,96	
Movimenti di fondi	3.300.000,00	
<b>Uscite impiegate nella programmazione</b>	<b>10.073.287,46</b>	<b>+</b>
Servizi C/terzi e Partite di giro	1.334.600,00	
<b>Altre uscite</b>	<b>1.334.600,00</b>	<b>+</b>
<b>Totale bilancio</b>	<b>11.407.887,46</b>	

## FINANZIAMENTO DEL BILANCIO CORRENTE

### Finanziamento bilancio corrente 2016

Entrate	2016	
Tributi	3.085.000,00	+
Trasferimenti correnti	474.053,49	+
Extratributarie	1.160.243,00	+
Entr. correnti specifiche per investimenti	0,00	-
Entr. correnti generiche per investimenti	0,00	-
<b>Risorse ordinarie</b>	<b>4.719.296,49</b>	
FPV stanziato a bilancio corrente	22.924,01	+
Avanzo a finanziamento bil. corrente	0,00	+
Entrate C/capitale per spese correnti	50.000,00	+
Accensione prestiti per spese correnti	0,00	+
<b>Risorse straordinarie</b>	<b>72.924,01</b>	
<b>Totale</b>	<b>4.792.220,50</b>	

### Fabbisogno 2016

Bilancio	Entrate	Uscite
Corrente	4.792.220,50	4.792.220,50
Investimenti	1.981.066,96	1.981.066,96
Movimento fondi	3.300.000,00	3.300.000,00
Servizi conto terzi	1.334.600,00	1.334.600,00
<b>Totale</b>	<b>11.407.887,46</b>	<b>11.407.887,46</b>

### Finanziamento bilancio corrente (Trend storico)

Entrate	2013	2014	2015	
Tributi	3.098.850,68	3.139.800,43	3.080.554,52	+
Trasferimenti correnti	1.081.205,71	431.028,43	436.347,89	+
Extratributarie	1.071.655,68	940.920,81	1.097.559,00	+
Entr. correnti spec. per investimenti	0,00	0,00	0,00	-
Entr. correnti gen. per investimenti	0,00	0,00	0,00	-
<b>Risorse ordinarie</b>	<b>5.251.712,07</b>	<b>4.511.749,67</b>	<b>4.614.461,41</b>	
FPV stanziato a bilancio corrente	0,00	0,00	42.593,03	+
Avanzo a finanziamento bil. corrente	0,00	0,00	0,00	+
Entrate C/capitale per spese correnti	0,00	0,00	0,00	+
Accensione prestiti per spese correnti	0,00	0,00	0,00	+
<b>Risorse straordinarie</b>	<b>0,00</b>	<b>0,00</b>	<b>42.593,03</b>	
<b>Totale</b>	<b>5.251.712,07</b>	<b>4.511.749,67</b>	<b>4.657.054,44</b>	

## FINANZIAMENTO DEL BILANCIO INVESTIMENTI

### Finanziamento bilancio investimenti 2016

Entrate in C/capitale	1.241.813,97	+
Entrate C/capitale per spese correnti	50.000,00	-
<b>Risorse ordinarie</b>	<b>1.191.813,97</b>	
FPV stanziato a bilancio investimenti	789.252,99	+
Avanzo a finanziamento investimenti	0,00	+
Entrate correnti che finanziano inv.	0,00	+
Riduzioni di attività finanziarie	0,00	+
Attività finanz. assimilabili a mov. fondi	0,00	-
Accensione prestiti	0,00	+
Accensione prestiti per spese correnti	0,00	-
<b>Risorse straordinarie</b>	<b>789.252,99</b>	
<b>Totale</b>	<b>1.981.066,96</b>	

### Fabbisogno 2016

Bilancio	Entrate	Uscite
Corrente	4.792.220,50	4.792.220,50
Investimenti	1.981.066,96	1.981.066,96
Movimento fondi	3.300.000,00	3.300.000,00
Servizi conto terzi	1.334.600,00	1.334.600,00
<b>Totale</b>	<b>11.407.887,46</b>	<b>11.407.887,46</b>

### Finanziamento bilancio investimenti (Trend storico)

Entrate	2013	2014	2015	
Entrate in C/capitale	115.267,28	192.945,81	566.122,96	+
Entrate C/capitale per spese correnti	0,00	0,00	0,00	-
<b>Risorse ordinarie</b>	<b>115.267,28</b>	<b>192.945,81</b>	<b>566.122,96</b>	
FPV stanziato a bil. investimenti	0,00	0,00	1.211.188,00	+
Avanzo a finanziamento investimenti	0,00	64.977,10	24.000,00	+
Entrate correnti che finanziano inv.	0,00	0,00	0,00	+
Riduzioni di attività finanziarie	0,00	0,00	0,00	+
Attività fin. assimilabili a mov. fondi	0,00	0,00	0,00	-
Accensione prestiti	0,00	0,00	50.000,00	+
Accensione prestiti per sp. correnti	0,00	0,00	0,00	-
<b>Risorse straordinarie</b>	<b>0,00</b>	<b>64.977,10</b>	<b>1.285.188,00</b>	
<b>Totale</b>	<b>115.267,28</b>	<b>257.922,91</b>	<b>1.851.310,96</b>	

## DISPONIBILITÀ E GESTIONE DELLE RISORSE UMANE

### L'organizzazione e la forza lavoro

Nelle tabelle seguenti viene riportata la composizione totale del personale dell'ente e la suddivisione per "area" di riferimento.

Si precisa che nella seconda parte della sezione operativa invece verrà presentata l'analisi del fabbisogno di personale per il triennio.

Personale complessivo		
Cat./Pos.	Pianta organica	Presenze effettive
B3	8	4
B5	0	2
B6	0	1
B7	0	1
C1	15	1
C2	0	4
C3	0	2
C4	0	3
C5	0	3
D1	8	2
D2	0	1
D3	0	3
D4	0	1
<b>Personale di ruolo</b>	<b>31</b>	<b>28</b>
<b>Personale fuori Ruolo</b>	<b>-</b>	<b>0</b>
<b>Totale generale</b>	<b>-</b>	<b>28</b>

## Area: Tecnica

Cat./Pos.	Pianta organica	Presenze effettive
B3	4	3
B5	0	1
C1	2	0
C2	0	0
C3	0	0
C4	0	0
C5	0	1
D1	3	0
D2	0	1
D3	0	2
D4	0	0
D5	0	0
D6	0	0
DIR	0	0

## Area: Economico / Finanziaria

Cat./Pos.	Pianta organica	Presenze effettive
A1	0	0
A2	0	0
A3	0	0
A4	0	0
A5	0	0
B1	0	0
B2	0	0
B3	1	0
B4	0	0
B5	0	0
B6	0	0
B7	0	1
C1	2	0
C2	0	0
C3	0	1
C4	0	0
C5	0	1
D1	1	1
D2	0	0
D3	0	0
D4	0	0
D5	0	0
D6	0	0
DIR	0	0

## Area: Vigilanza

Cat./Pos.	Pianta organica	Presenze effettive
A2	0	0
A3	0	0
A4	0	0
A5	0	0
B1	0	0
B2	0	0
B3	0	0
B4	0	0
B5	0	0
B6	0	0
C1	4	1
C2	0	1
C4	0	1

## Area: Demografica / Statistica

Cat./Pos.	Pianta organica	Presenze effettive
A1	0	0
A2	0	0
A3	0	0
A4	0	0
A5	0	0
B1	0	0
B2	0	0
B3	1	0
B4	0	0
B5	0	1
B6	0	0
B7	0	0
C1	1	0
C2	0	0
C3	0	0
C4	0	1
C5	0	0
D1	1	0
D2	0	0
D3	0	1
D4	0	0
D5	0	0
D6	0	0
DIR	0	0

## Area: Altre Aree

Cat./Pos.	Pianta organica	Presenze effettive
B3	2	1
B6	0	1
C1	6	0
C2	0	3
C3	0	1
C4	0	1
C5	0	1
D1	3	1
D4	0	1

# PATTO DI STABILITÀ E VINCOLI FINANZIARI

## Enti locali e vincoli del Patto di stabilità sino all'anno 2015 e vincoli del pareggio di Bilancio

La novità è contenuta nei commi da 707 a 729 dell'articolo 1 della legge di Stabilità ed applica parzialmente le novità della legge 243/2012 sul pareggio di bilancio costituzionale. Il nuovo pareggio di bilancio di competenza si applica a tutti i Comuni (compresi i quasi 2mila con meno di mille abitanti, finora esclusi dal patto di stabilità), alle Province e Città metropolitane e alle Regioni. Sono assoggettati al pareggio anche i Comuni istituiti a seguito di fusione dopo il 2011; escluse le Unioni.

### Un saldo non negativo.

Il nuovo obbligo richiede di conseguire un saldo non negativo (anche pari a zero) calcolato in termini di competenza fra le entrate finali (primi 5 titoli del bilancio armonizzato) e le spese finali (primi 3 titoli del nuovo bilancio). Tale saldo può essere eventualmente modificato dall'intervento della Regione. Solo per il 2016, nelle entrate e nelle spese finali è considerato il fondo pluriennale vincolato, di entrata e di spesa, al netto della quota proveniente dal ricorso all'indebitamento. Infine, non sono considerati nel saldo, gli stanziamenti di spesa del fondo crediti di dubbia esigibilità e dei fondi relativi ad accantonamenti destinati a confluire nel risultato di amministrazione. Ai fini del calcolo del saldo del pareggio le esclusioni sono limitate ai contributi ricevuti a valere sul fondo Imu Tasi di 390 milioni (comma 20) e alle spese sostenute dagli enti locali per interventi di edilizia scolastica (480 milioni di euro, comma 713).

Per dimostrare la coerenza fra le previsioni del bilancio di previsione e il saldo programmatico, gli enti sono obbligati ad allegare un prospetto contenente le previsioni di competenza triennali rilevanti in sede di rendiconto.

**Monitoraggio e certificazione finale** Con decreto del Mef saranno definite le modalità di monitoraggio e di certificazione finale. Restano confermati i meccanismi di flessibilità regionale e la possibilità di scambio di spazi a livello nazionale. Le Regioni potranno autorizzare gli enti locali del proprio territorio a peggiorare il saldo di competenza per consentire esclusivamente un aumento di spese in conto capitale, purché sia garantito l'obiettivo complessivo a livello regionale mediante un contestuale miglioramento dei restanti enti locali della regione e della Regione stessa. Gli spazi finanziari ceduti dalla Regione sono assegnati tenendo conto prioritariamente delle richieste avanzate dai Comuni con meno di mille abitanti e dai comuni istituiti per fusione dopo il 2011. Gli enti locali dovranno inviare le richieste all'Anci, all'Upi, alle Regioni e alle Province autonome, entro il 15 aprile ed entro il 15 settembre; le Regioni e le Province autonome definiranno i saldi obiettivo rideterminati entro i termini perentori del 30 aprile e del 30 settembre. Le "code" dei vecchi patti Le "code" dei vecchi patti entreranno a far parte del prospetto del pareggio degli anni 2016-2018, con effetti di riduzione o di aumento del saldo (in caso di spazi ricevuti o ceduti nei due anni precedenti). Per la quota di spazi finanziari non soddisfatta tramite l'aiuto regionale gli enti locali potranno contare sullo scambio a livello nazionale: per cui gli enti che prevedono di conseguire un differenziale negativo (o positivo) rispetto al saldo "zero" fra entrate e spese finali, avranno la possibilità di richiedere (o cedere), gli spazi necessari (o eccedenti) per impegni di spesa in conto capitale. I dati andranno comunicati alla Ragioneria generale dello stato entro il termine perentorio del 15 giugno; dopo di che la R.g.s., entro il 10 luglio, aggiorna gli obiettivi degli enti interessati dalla acquisizione e cessione di spazi finanziari per l'anno in corso e per il biennio successivo. L'acquisizione (o cessione) di spazi finanziari comporta il peggioramento (o miglioramento) dell'obiettivo dei due anni successivi per il 50% di quanto ricevuto (o ceduto).

**Il sistema sanzionatorio** In caso di inadempimento alle regole sul pareggio di bilancio si rilevano alcune modifiche rispetto al sistema sanzionatorio vigente per il patto di stabilità:

L'ente non può impegnare spese correnti in misura superiore all'importo dell'anno precedente (e non del triennio precedente), la riduzione del 30% dei compensi degli amministratori è operata in riferimento agli importi per indennità di funzione e gettoni di presenza al 30 giugno 2014 anziché al 30 giugno 2010, scatta il blocco totale delle assunzioni del personale, il taglio dell'indennità di funzione e dei gettoni di presenza degli amministratori (queste ultime si applicano anche nel caso in cui la certificazione finale, pur attestando il conseguimento del saldo, risulta trasmessa dal commissario ad acta entro 60 giorni dal termine stabilito per l'approvazione del rendiconto). Inoltre in caso di elusioni, la sanzione pecuniaria fino a tre mensilità del trattamento retributivo, al netto degli oneri fiscali e previdenziali (oltre a quella che riguarda gli amministratori, pari fino ad un massimo di dieci volte l'indennità di carica percepita al momento di commissione dell'elusione) riguarda il responsabile amministrativo individuato dalla

sezione giurisdizionale regionale della Corte dei conti (non più quindi solo il responsabile del servizio economico finanziario).

Le fattispecie elusive dal 1° gennaio 2016 saranno accertate rispetto alla corretta applicazione dei principi contabili di cui al decreto legislativo 23 giugno 2011, n. 118.

Patto di stabilità				
	Esercizio	Previsione		
	2015	2016	2017	2018
Saldo finanziario previsto				
Saldo previsto della gestione corrente (competenza)	0,00	0,00	0,00	0,00
Saldo previsto della gestione in C/capitale (cassa)	0,00	0,00	0,00	0,00
Saldo finanziario previsto (competenza mista)	0,00	0,00	0,00	0,00
Rispetto dell'obiettivo				
Saldo obiettivo	0,00	0,00	0,00	0,00
Scostamento	0,00	0,00	0,00	0,00

# VALUTAZIONE GENERALE DEI MEZZI FINANZIARI

## Valutazione dei mezzi finanziari

La prima parte della sezione operativa, prima di individuare gli obiettivi operativi suddivisi per missioni e programmi, attraverso la valutazione generale sui mezzi finanziari, individua, per ciascun titolo, le fonti di entrata evidenziando l'andamento storico e relativi vincoli, gli indirizzi in materia di tributi e tariffe ed infine gli indirizzi sul possibile ricorso all'indebitamento per finanziare gli investimenti. Nelle pagine seguenti, e per ogni fonte di finanziamento divisa in titoli, sarà riportato lo stanziamento per il triennio e il trend storico. E' opportuno notare che alla luce del nuovo criterio di competenza finanziaria, introdotto dalla contabilità armonizzata, risulta difficile l'accostamento dei flussi storici con gli attuali. Secondo il nuovo principio di competenza, infatti, l'iscrizione della posta nel bilancio, e di conseguenza il successivo accertamento, viene effettuato nell'esercizio in cui sorge l'obbligazione attiva ma è imputato nell'anno in cui andrà effettivamente a scadere il credito.

Le fonti di finanziamento del bilancio sono raggruppate in diversi livelli di dettaglio. Il livello massimo di aggregazione delle entrate è il titolo, che rappresenta la fonte di provenienza dell'entrata. Il secondo livello di analisi è la tipologia, definita in base alla natura stessa dell'entrata nell'ambito di ciascuna fonte di provenienza. Segue infine la categoria, classificata in base all'oggetto dell'entrata nell'ambito della tipologia di appartenenza.

## Indirizzi in materia di tributi e tariffe

L'analisi delle condizioni interne dell'ente, contenuta nella sezione strategica del documento, già ha evidenziato la definizione degli indirizzi in materia di tributi e tariffe. Gli stanziamenti di bilancio prodotti da queste decisioni in tema di tributi e tariffe sono messi in risalto nelle pagine successive dove le previsioni tributarie e tariffarie sono accostate con il corrispondente andamento storico.

## Indirizzi sul ricorso all'indebitamento per investimenti

Anche le tematiche connesse con il possibile finanziamento delle opere pubbliche mediante ricorso al debito sono già state sviluppate nella sezione strategica (SeS). Nelle pagine successive vengono individuati gli effetti di queste decisioni sul bilancio di previsione del triennio.

## ENTRATE TRIBUTARIE (valutazione e andamento)

Entrate tributarie		
Titolo 1		
Composizione	2015	2016
Imposte, tasse e proventi assimilati	2.928.000,00	2.807.000,00
Compartecipazioni di tributi	0,00	0,00
Fondi perequativi da Amministrazioni Centrali	152.554,52	278.000,00
Fondi perequativi dalla Regione o Provincia autonoma	0,00	0,00
<b>Totale</b>	<b>3.080.554,52</b>	<b>3.085.000,00</b>
Scostamento		4.445,48

Entrate tributarie (Trend storico e programmazione)						
Aggregati	2013	2014	2015	2016	2017	2018
	Accertamenti	Accertamenti	Previsione	Previsione	Previsione	Previsione
Imposte, tasse e proventi assimilati	2.603.926,22	2.884.065,27	2.928.000,00	2.807.000,00	2.807.000,00	2.807.000,00
Compartecipazioni di tributi	0,00	0,00	0,00	0,00	0,00	0,00
Fondi perequativi da Amministrazioni Centrali	494.924,46	255.735,16	152.554,52	278.000,00	278.000,00	278.000,00
Fondi perequativi dalla Regione o Provincia autonoma	0,00	0,00	0,00	0,00	0,00	0,00
<b>Totale</b>	<b>3.098.850,68</b>	<b>3.139.800,43</b>	<b>3.080.554,52</b>	<b>3.085.000,00</b>	<b>3.085.000,00</b>	<b>3.085.000,00</b>

## TRASFERIMENTI CORRENTI (valutazione e andamento)

Trasferimenti correnti		
Titolo 2		
Composizione	2015	2016
Trasferimenti correnti da Amministrazioni pubbliche	436.347,89	474.053,49
Trasferimenti correnti da Famiglie	0,00	0,00
Trasferimenti correnti da Imprese	0,00	0,00
Trasferimenti correnti da Istituzioni Sociali Private	0,00	0,00
Trasferimenti correnti dall'Unione Europea e dal Resto del Mondo	0,00	0,00
<b>Totale</b>	<b>436.347,89</b>	<b>474.053,49</b>
<b>Scostamento</b>		<b>37.705,60</b>

Trasferimenti correnti (Trend storico e programmazione)						
Aggregati	2013	2014	2015	2016	2017	2018
	Accertamenti	Accertamenti	Previsione	Previsione	Previsione	Previsione
Trasferimenti correnti da Amministrazioni pubbliche	1.081.205,71	431.028,43	436.347,89	474.053,49	440.240,00	440.240,00
Trasferimenti correnti da Famiglie	0,00	0,00	0,00	0,00	0,00	0,00
Trasferimenti correnti da Imprese	0,00	0,00	0,00	0,00	15.000,00	15.000,00
Trasferimenti correnti da Istituzioni Sociali Private	0,00	0,00	0,00	0,00	0,00	0,00
Trasferimenti correnti dall'Unione Europea e dal Resto del Mondo	0,00	0,00	0,00	0,00	0,00	0,00
<b>Totale</b>	<b>1.081.205,71</b>	<b>431.028,43</b>	<b>436.347,89</b>	<b>474.053,49</b>	<b>455.240,00</b>	<b>455.240,00</b>

## ENTRATE EXTRATRIBUTARIE (valutazione e andamento)

Entrate extratributarie		
Titolo 3		
Composizione	2015	2016
Vendita di beni e servizi e proventi derivanti dalla gestione dei beni	899.343,00	932.443,00
Proventi dall'attività di controllo e repressione delle irregolarità e degli illeciti	64.000,00	93.000,00
Interessi attivi	1.900,00	800,00
Altre entrate da redditi da capitale	0,00	0,00
Rimborsi e altre entrate correnti	132.316,00	134.000,00
<b>Totale</b>	<b>1.097.559,00</b>	<b>1.160.243,00</b>
<b>Scostamento</b>		<b>62.684,00</b>

Entrate extratributarie (Trend storico e programmazione)						
Aggregati	2013	2014	2015	2016	2017	2018
	Accertamenti	Accertamenti	Previsione	Previsione	Previsione	Previsione
Vendita di beni e servizi e proventi derivanti dalla gestione dei beni	978.904,76	857.253,72	899.343,00	932.443,00	905.843,00	903.843,00
Proventi dall'attività di controllo e repressione delle irregolarità e degli illeciti	6.461,69	42.246,80	64.000,00	93.000,00	108.000,00	108.000,00
Interessi attivi	380,87	4.496,67	1.900,00	800,00	300,00	0,00
Altre entrate da redditi da capitale	0,00	0,00	0,00	0,00	0,00	0,00
Rimborsi e altre entrate correnti	85.908,36	36.923,62	132.316,00	134.000,00	137.000,00	137.000,00
<b>Totale</b>	<b>1.071.655,68</b>	<b>940.920,81</b>	<b>1.097.559,00</b>	<b>1.160.243,00</b>	<b>1.151.143,00</b>	<b>1.148.843,00</b>

## ENTRATE IN CONTO CAPITALE (valutazione e andamento)

Entrate in conto capitale		
Titolo 4		
Composizione	2015	2016
Tributi in C/Capitale	0,00	0,00
Contributi agli investimenti	152.644,96	345.635,97
Trasferimenti in conto capitale	13.478,00	227.700,00
Entrate da alienazione di beni materiale e immateriali	180.000,00	473.478,00
Altre entrate in C/Capitale	220.000,00	195.000,00
<b>Totale</b>	<b>566.122,96</b>	<b>1.241.813,97</b>
<b>Scostamento</b>		<b>675.691,01</b>

Entrate in conto capitale (Trend storico e programmazione)						
Aggregati	2013	2014	2015	2016	2017	2018
	Accertamenti	Accertamenti	Previsione	Previsione	Previsione	Previsione
Tributi in C/Capitale	0,00	0,00	0,00	0,00	0,00	0,00
Contributi agli investimenti	78.800,69	114.269,50	152.644,96	345.635,97	25.000,00	25.000,00
Trasferimenti in conto capitale	0,00	0,00	13.478,00	227.700,00	0,00	0,00
Entrate da alienazione di beni materiale e immateriali	0,00	0,00	180.000,00	473.478,00	300.000,00	300.000,00
Altre entrate in C/Capitale	36.466,59	78.676,31	220.000,00	195.000,00	42.567,00	0,00
<b>Totale</b>	<b>115.267,28</b>	<b>192.945,81</b>	<b>566.122,96</b>	<b>1.241.813,97</b>	<b>367.567,00</b>	<b>325.000,00</b>

## RIDUZIONE DI ATTIVITÀ FINANZIARIE (valutazione)

Riduzione di attività finanziarie		
Titolo 5		
Composizione	2015	2016
Alienazione di attività finanziarie	0,00	0,00
Riscossione di crediti di breve termine	0,00	0,00
Riscossione di crediti di medio-lungo termine	0,00	0,00
Altre entrate per riduzione di attività finanziarie	0,00	0,00
<b>Totale</b>	<b>0,00</b>	<b>0,00</b>
<b>Scostamento</b>		<b>0,00</b>

Riduzione di attività finanziarie (Trend storico e programmazione)						
Aggregati	2013	2014	2015	2016	2017	2018
	Accertamenti	Accertamenti	Previsione	Previsione	Previsione	Previsione
Alienazione di attività finanziarie	0,00	0,00	0,00	0,00	0,00	0,00
Riscossione di crediti di breve termine	0,00	0,00	0,00	0,00	0,00	0,00
Riscossione di crediti di medio-lungo termine	0,00	0,00	0,00	0,00	0,00	0,00
Altre entrate per riduzione di attività finanziarie	0,00	0,00	0,00	0,00	0,00	0,00
<b>Totale</b>	<b>0,00</b>	<b>0,00</b>	<b>0,00</b>	<b>0,00</b>	<b>0,00</b>	<b>0,00</b>

## ACCENSIONE PRESTITI NETTI (valutazione e andamento)

Accensione di prestiti		
Titolo 6		
Composizione	2015	2016
Emissione di titoli obbligazionari	0,00	0,00
Accensione prestiti a breve termine	50.000,00	0,00
Accensione mutui e altri finanziamenti a medio lungo termine	0,00	0,00
Altre forme di indebitamento	0,00	0,00
<b>Totale</b>	<b>50.000,00</b>	<b>0,00</b>
<b>Scostamento</b>		<b>-50.000,00</b>

Accensione di prestiti (Trend storico e programmazione)						
Aggregati	2013	2014	2015	2016	2017	2018
	Accertamenti	Accertamenti	Previsione	Previsione	Previsione	Previsione
Emissione di titoli obbligazionari	0,00	0,00	0,00	0,00	0,00	0,00
Accensione prestiti a breve termine	0,00	0,00	50.000,00	0,00	0,00	0,00
Accensione mutui e altri finanziamenti a medio lungo termine	0,00	0,00	0,00	0,00	0,00	0,00
Altre forme di indebitamento	0,00	0,00	0,00	0,00	0,00	0,00
<b>Totale</b>	<b>0,00</b>	<b>0,00</b>	<b>50.000,00</b>	<b>0,00</b>	<b>0,00</b>	<b>0,00</b>

## DEFINIZIONE DEGLI OBIETTIVI OPERATIVI

### Finalità da conseguire ed obiettivi operativi

La parte prima della sezione operativa infine individua, per ogni missione e in modo coerente con gli indirizzi strategici riportati nella sezione strategica, i programmi operativi che l'ente intende realizzare.

Gli obiettivi individuati per ogni programma rappresentano la declinazione annuale e pluriennale degli obiettivi strategici individuati nella sezione precedente e costituiscono indirizzo vincolante per i successivi atti di programmazione.

Il cardine della programmazione, in questa sezione, è rappresentato dai programmi intesi come l'elemento fondamentale della struttura di bilancio intorno al quale definire i rapporti tra organi di governo e struttura organizzativa.

Nelle pagine seguenti vengono individuati gli obiettivi operativi associati ai singoli programmi, il fabbisogno dei programmi per ciascuna missione e le risorse necessarie per finanziare gli stessi.

# FABBISOGNO DEI PROGRAMMI PER SINGOLA MISSIONE

## Quadro generale degli impieghi per missione

Denominazione	Programmazione triennale		
	2016	2017	2018
Organi istituzionali	113.250,00	111.360,00	111.360,00
Segreteria generale	264.012,00	250.429,00	250.429,00
Gestione economica, finanziaria, programmazione e provveditorato	205.775,00	199.515,00	183.315,00
Gestione delle entrate tributarie e servizi fiscali	41.362,00	40.862,00	40.862,00
Gestione dei beni demaniali e patrimoniali	257.659,00	421.181,00	418.181,00
Ufficio tecnico	328.626,00	304.847,00	304.847,00
Elezioni e consultazioni popolari - Anagrafe e stato civile	126.809,00	127.409,00	127.409,00
Statistica e sistemi informativi	60.000,00	50.000,00	50.000,00
Altri servizi generali	158.250,00	151.750,00	153.750,00
Polizia locale e amministrativa	163.368,50	113.474,00	113.474,00
Istruzione prescolastica	290.750,45	92.765,65	92.559,38
Altri ordini di istruzione	168.522,47	163.667,17	163.601,69
Servizi ausiliari all'istruzione	236.000,00	236.000,00	236.000,00
Diritto allo studio	278.000,00	265.000,00	265.000,00
Attività culturali e interventi diversi nel settore culturale	86.120,80	44.920,80	46.720,80
Sport e tempo libero	349.669,97	140.540,57	140.509,51
Urbanistica e assetto del territorio	34.000,00	25.000,00	25.000,00
Edilizia residenziale pubblica e locale e piani di edilizia economico-popolare	11.500,00	12.000,00	12.000,00
Difesa del suolo	61.000,00	1.000,00	1.000,00
Tutela, valorizzazione e recupero ambientale	53.150,00	53.150,00	53.150,00
Servizio idrico integrato	161.386,43	80.763,44	39.142,99
Viabilità e infrastrutture stradali	1.600.016,71	821.537,77	441.718,76
Sistema di protezione civile	10.000,00	10.000,00	10.000,00
Interventi per l'infanzia e i minori e per asili nido	299.039,00	299.626,00	299.726,00
Interventi per la disabilità	440.000,00	440.000,00	440.000,00
Interventi per gli anziani	190.037,00	184.587,00	184.587,00
Interventi per le famiglie	93.000,00	93.000,00	94.000,00
Programmazione e governo della rete dei servizi sociosanitari e sociali	91.602,50	91.602,50	91.602,50
Servizio necroscopico e cimiteriale	76.094,60	70.423,44	70.245,44
Reti e altri servizi di pubblica utilità	130,00	1.230,00	130,00

## Quadro generale degli impieghi per missione

Denominazione	Programmazione triennale		
	2016	2017	2018
Fonti energetiche	5.000,00	0,00	0,00
Fondo di riserva	11.000,00	11.000,00	11.000,00
Fondo svalutazione crediti	58.750,00	68.750,00	82.200,00
Quota capitale ammortamento mutui e prestiti obbligazionari	449.406,03	458.302,66	460.561,93
Restituzione anticipazione di tesoreria	3.300.000,00	3.300.000,00	3.300.000,00
<b>Totale</b>	<b>10.073.287,46</b>	<b>8.735.694,00</b>	<b>8.314.083,00</b>

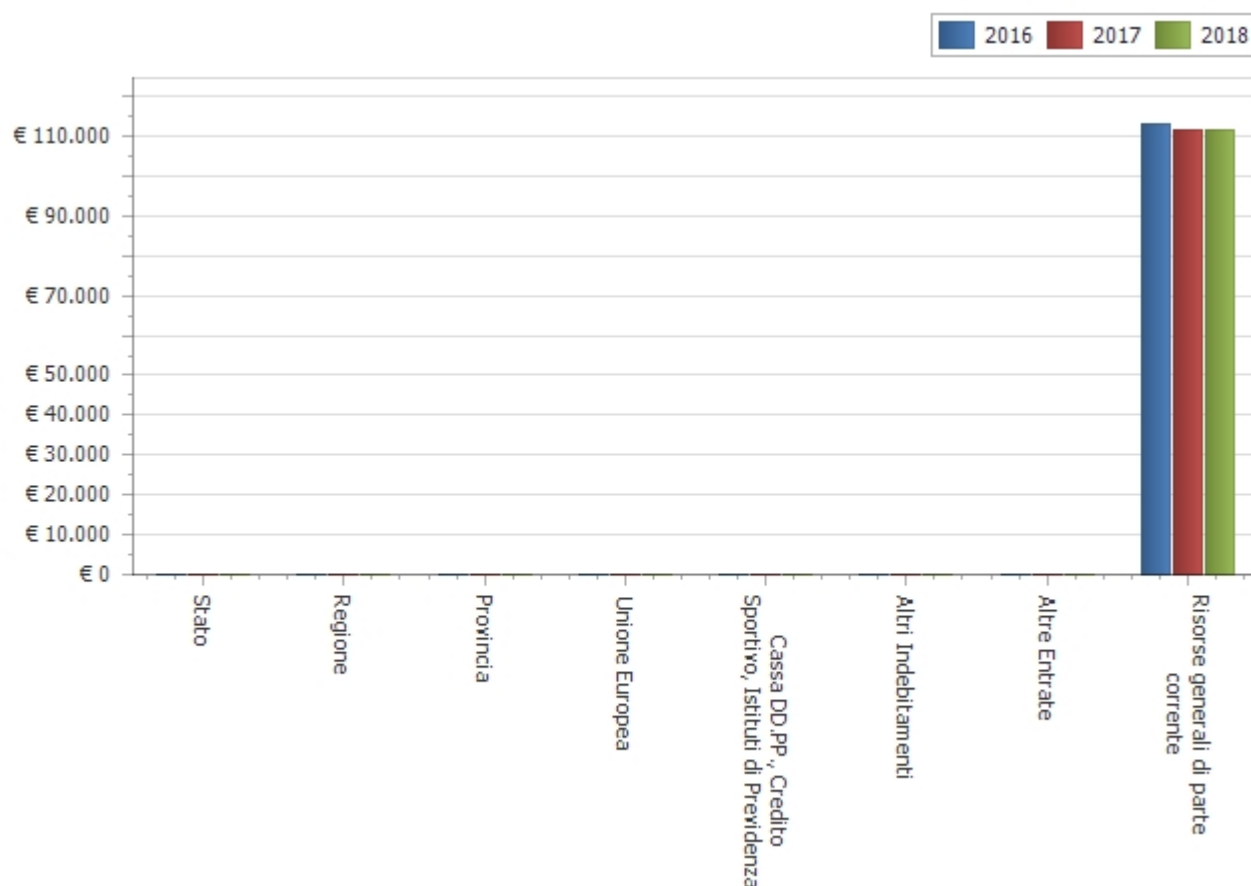
## SERVIZI GENERALI E ISTITUZIONALI

### Missione 01 e relativi programmi

Rientrano nelle finalità di questa missione, articolata in programmi, gli interventi di amministrazione e per il funzionamento dei servizi generali, dei servizi statistici e informativi, delle attività di sviluppo in un'ottica di governance e partenariato, compresa la comunicazione istituzionale. Appartengono alla missione gli obiettivi di amministrazione, funzionamento e supporto agli organi esecutivi e legislativi, l'amministrazione e il corretto funzionamento dei servizi di pianificazione economica e delle attività per gli affari e i servizi finanziari e fiscali. Sono ricomprese in questo ambito anche l'attività di sviluppo e gestione delle politiche per il personale e gli interventi che rientrano nell'ambito della politica regionale unitaria di carattere generale e di assistenza tecnica.

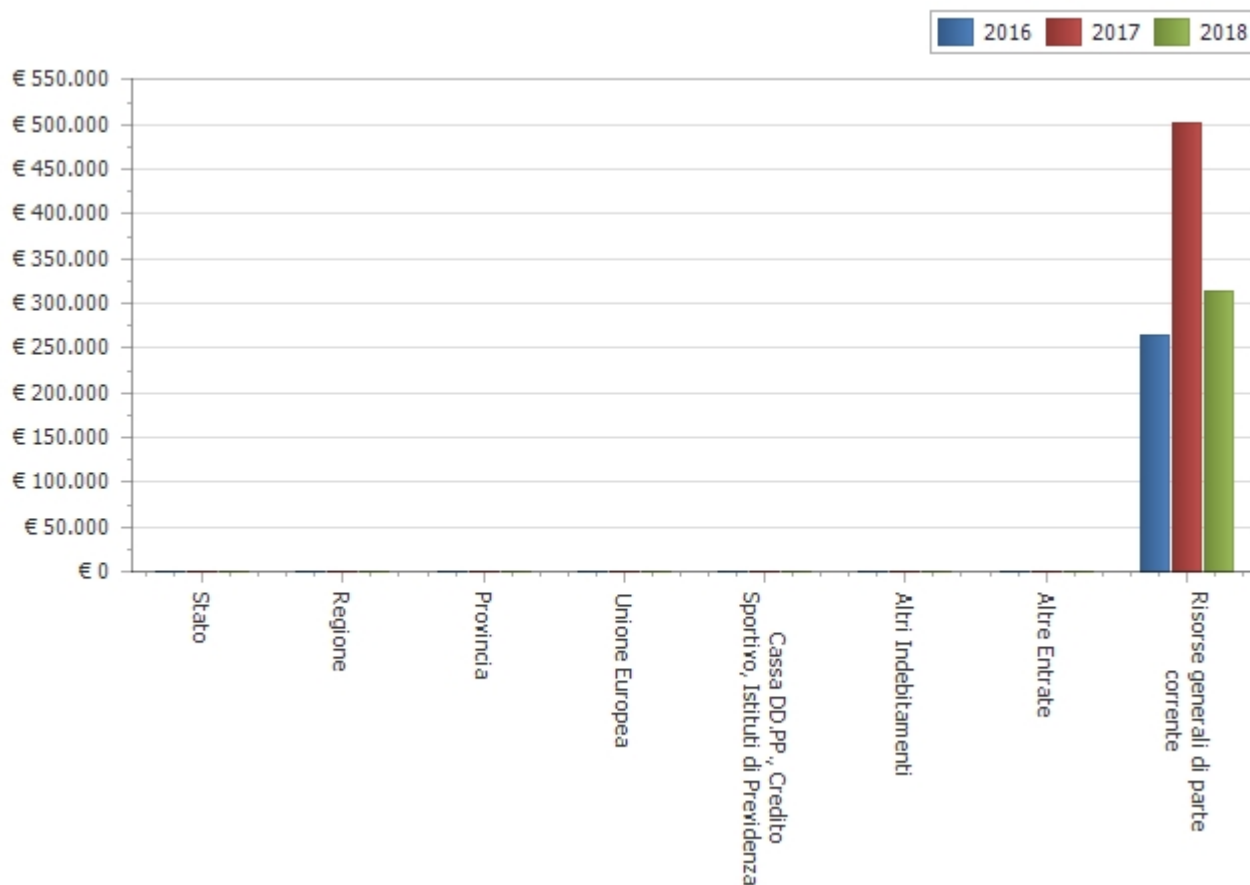
### Risorse per finanziare la missione e relativi programmi

Organi istituzionali	2016	2017	2018
Stato	0,00	0,00	0,00
Regione	0,00	0,00	0,00
Provincia	0,00	0,00	0,00
Unione Europea	0,00	0,00	0,00
Cassa DD.PP., Credito Sportivo, Istituti di Previdenza	0,00	0,00	0,00
Altri indebitamenti	0,00	0,00	0,00
Altre Entrate	0,00	0,00	0,00
Risorse generali di parte corrente	113.250,00	111.360,00	111.360,00
<b>Totale</b>	<b>113.250,00</b>	<b>111.360,00</b>	<b>111.360,00</b>

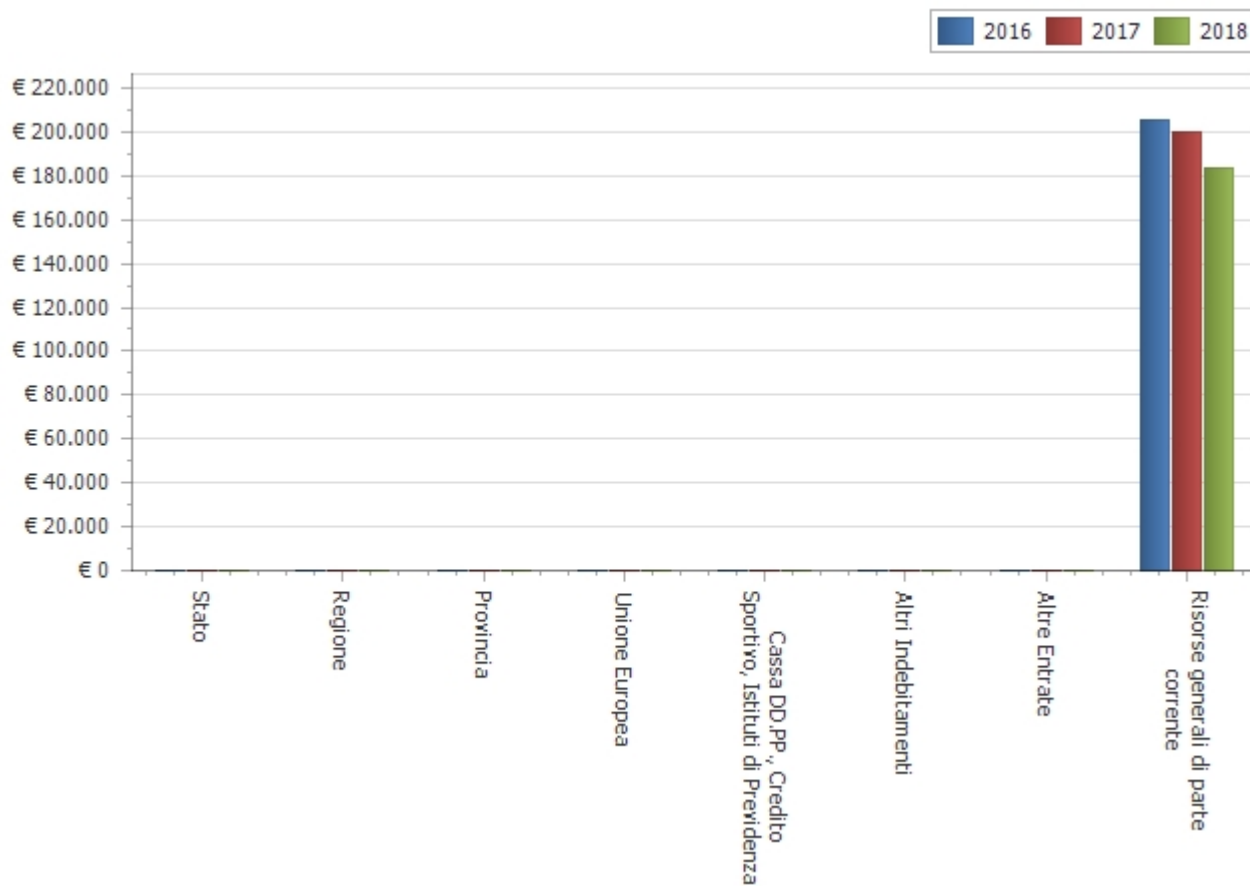


Segreteria generale	2016	2017	2018
Stato	0,00	0,00	0,00

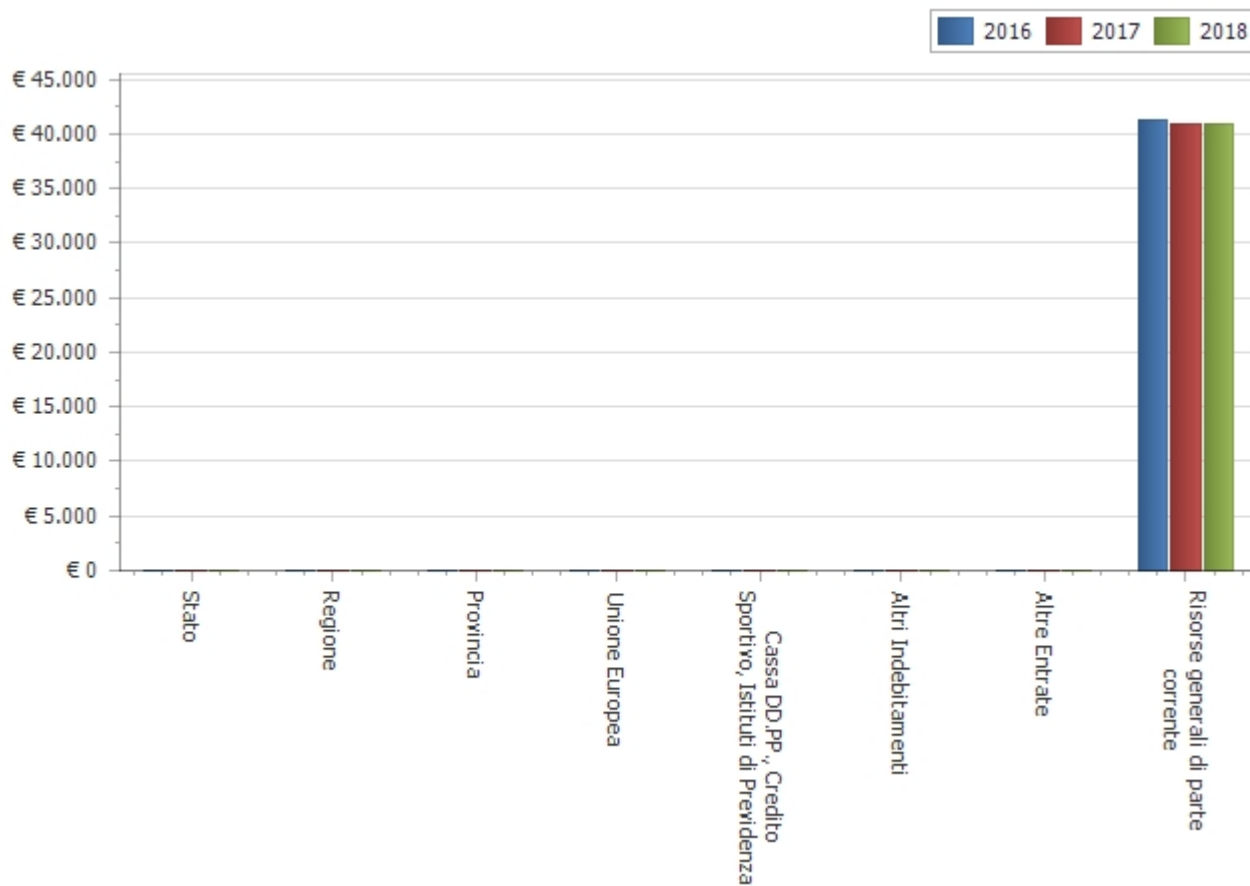
Regione	0,00	0,00	0,00
Provincia	0,00	0,00	0,00
Unione Europea	0,00	0,00	0,00
Cassa DD.PP., Credito Sportivo, Istituti di Previdenza	0,00	0,00	0,00
Altri Indebitamenti	0,00	0,00	0,00
Altre Entrate	0,00	0,00	0,00
Risorse generali di parte corrente	264.012,00	500.858,00	314.145,10
<b>Totale</b>	<b>264.012,00</b>	<b>500.858,00</b>	<b>314.145,10</b>



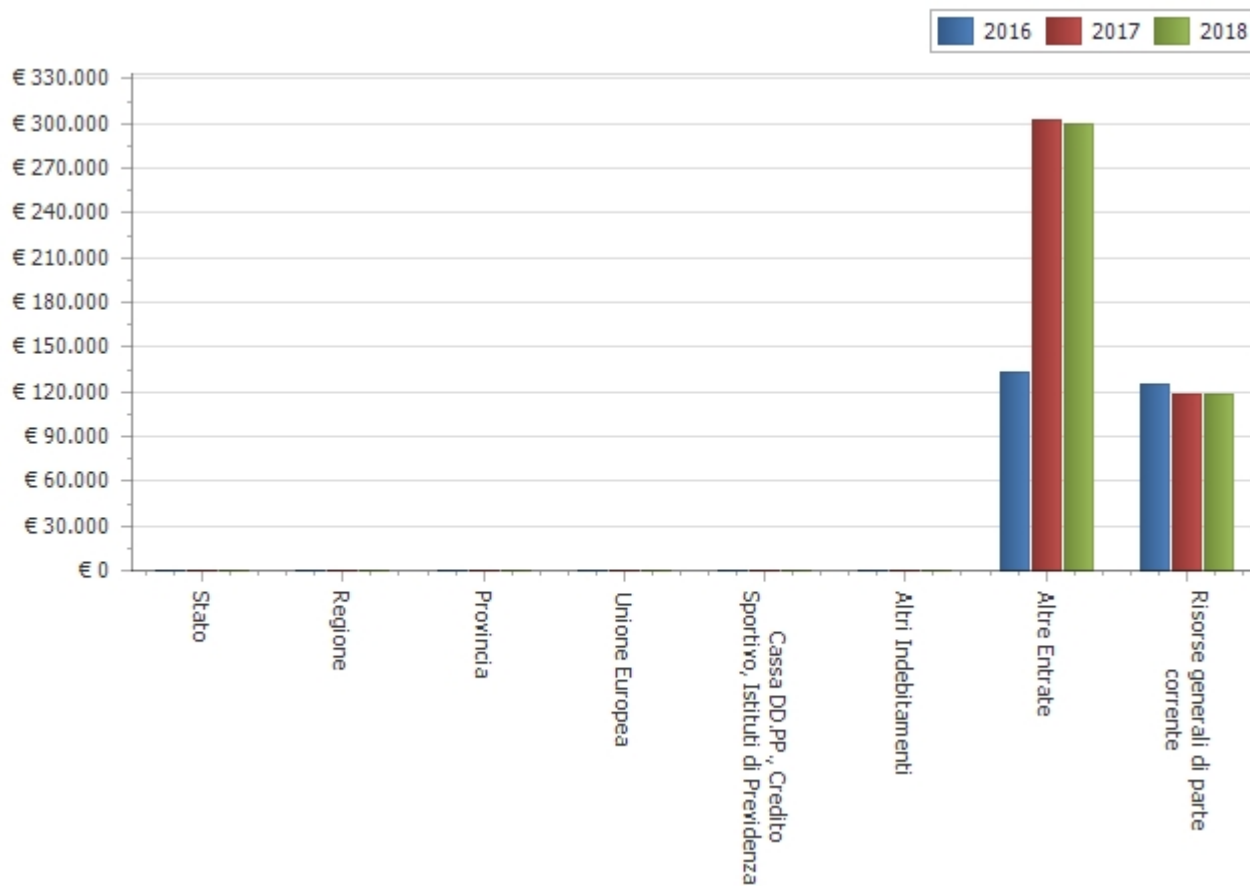
Gestione economica, finanziaria, programmazione e provveditorato	2016	2017	2018
Stato	0,00	0,00	0,00
Regione	0,00	0,00	0,00
Provincia	0,00	0,00	0,00
Unione Europea	0,00	0,00	0,00
Cassa DD.PP., Credito Sportivo, Istituti di Previdenza	0,00	0,00	0,00
Altri Indebitamenti	0,00	0,00	0,00
Altre Entrate	0,00	0,00	0,00
Risorse generali di parte corrente	205.775,00	199.515,00	183.315,00
<b>Totale</b>	<b>205.775,00</b>	<b>199.515,00</b>	<b>183.315,00</b>



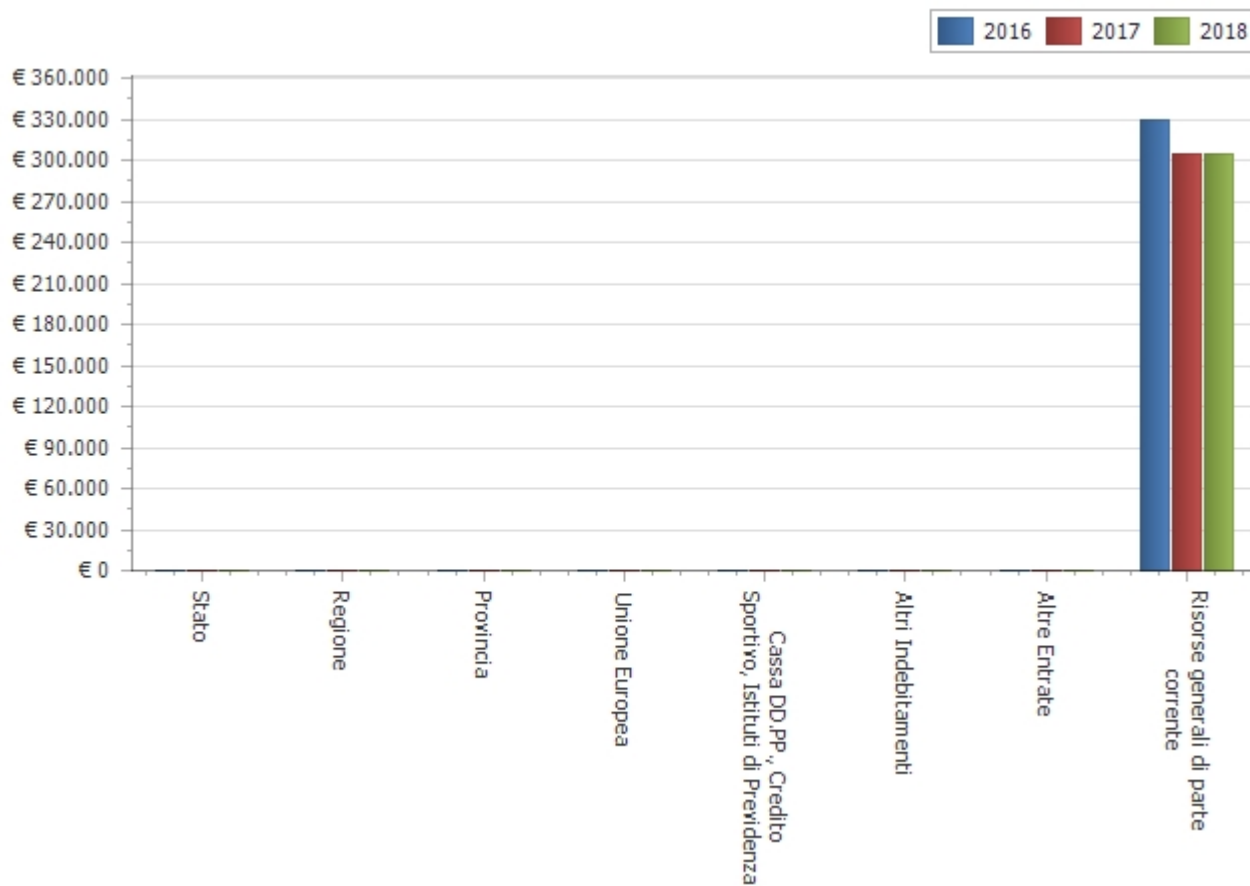
Gestione delle entrate tributarie e servizi fiscali	2016	2017	2018
Stato	0,00	0,00	0,00
Regione	0,00	0,00	0,00
Provincia	0,00	0,00	0,00
Unione Europea	0,00	0,00	0,00
Cassa DD.PP., Credito Sportivo, Istituti di Previdenza	0,00	0,00	0,00
Altri Indebitamenti	0,00	0,00	0,00
Altre Entrate	0,00	0,00	0,00
Risorse generali di parte corrente	41.362,00	40.862,00	40.862,00
<b>Totale</b>	<b>41.362,00</b>	<b>40.862,00</b>	<b>40.862,00</b>



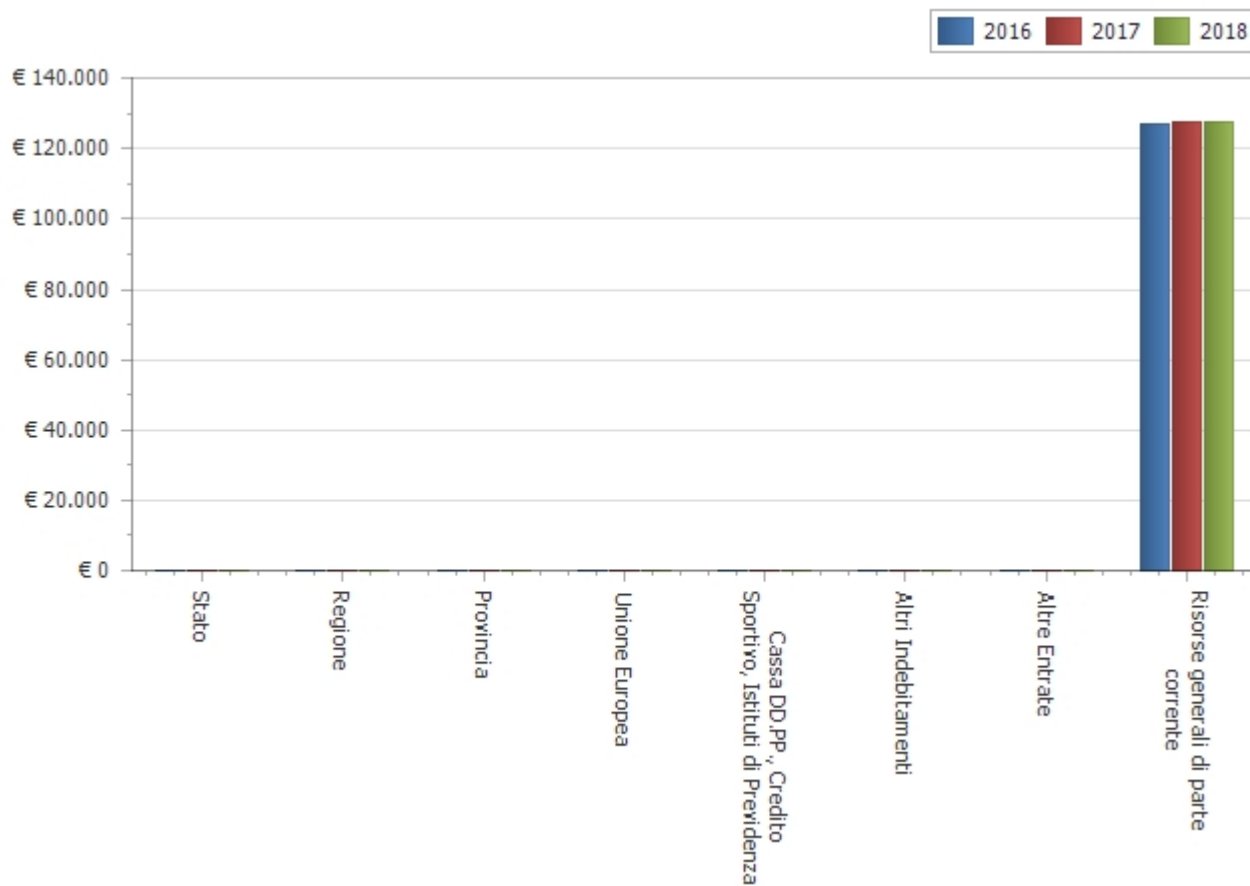
Gestione dei beni demaniali e patrimoniali	2016	2017	2018
Stato	0,00	0,00	0,00
Regione	0,00	0,00	0,00
Provincia	0,00	0,00	0,00
Unione Europea	0,00	0,00	0,00
Cassa DD.PP., Credito Sportivo, Istituti di Previdenza	0,00	0,00	0,00
Altri Indebitamenti	0,00	0,00	0,00
Altre Entrate	132.478,00	303.000,00	300.000,00
Risorse generali di parte corrente	125.181,00	118.181,00	118.181,00
<b>Totale</b>	<b>257.659,00</b>	<b>421.181,00</b>	<b>418.181,00</b>



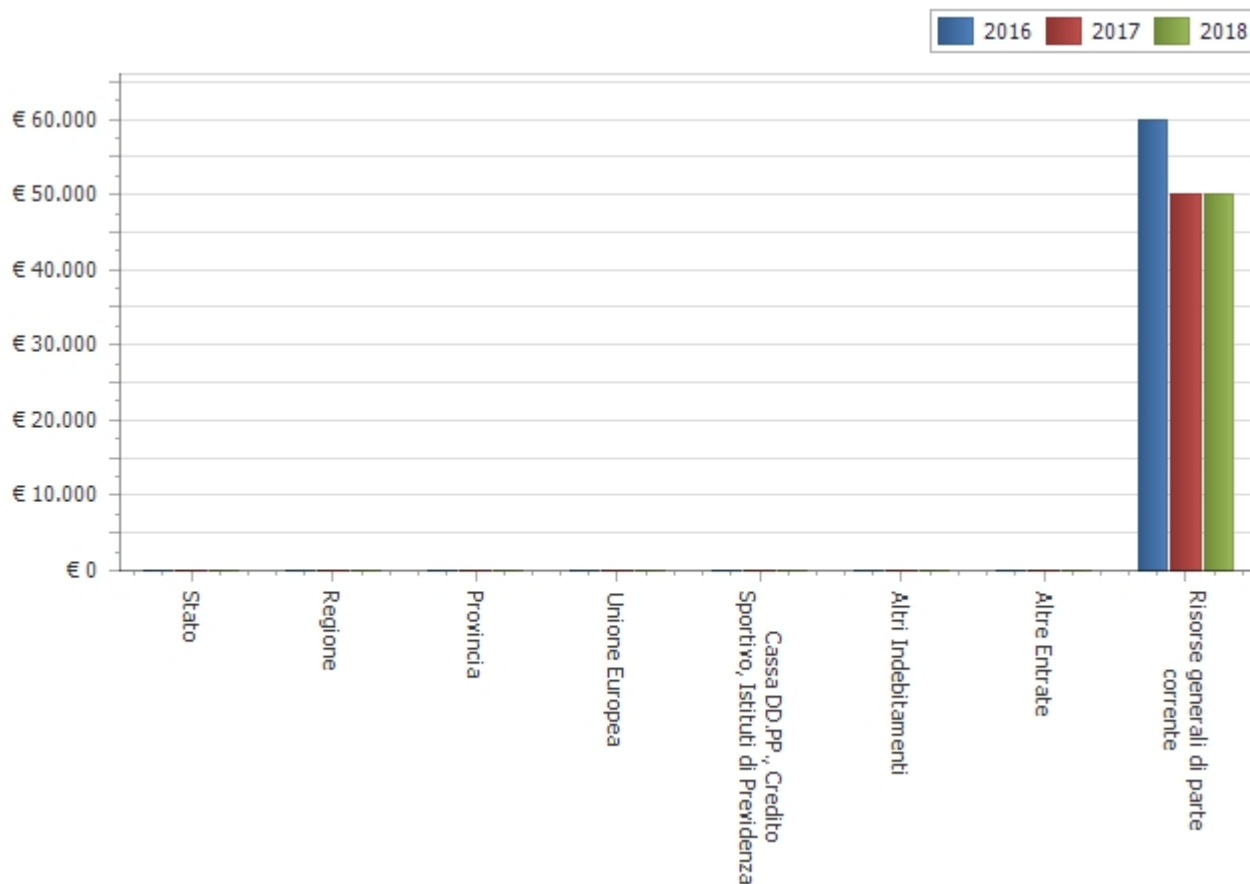
Ufficio tecnico	2016	2017	2018
Stato	0,00	0,00	0,00
Regione	0,00	0,00	0,00
Provincia	0,00	0,00	0,00
Unione Europea	0,00	0,00	0,00
Cassa DD.PP., Credito Sportivo, Istituti di Previdenza	0,00	0,00	0,00
Altri Indebitamenti	0,00	0,00	0,00
Altre Entrate	0,00	0,00	0,00
Risorse generali di parte corrente	328.626,00	304.847,00	304.847,00
<b>Totale</b>	<b>328.626,00</b>	<b>304.847,00</b>	<b>304.847,00</b>



Elezioni e consultazioni popolari - Anagrafe e stato civile	2016	2017	2018
Stato	0,00	0,00	0,00
Regione	0,00	0,00	0,00
Provincia	0,00	0,00	0,00
Unione Europea	0,00	0,00	0,00
Cassa DD.PP., Credito Sportivo, Istituti di Previdenza	0,00	0,00	0,00
Altri Indebitamenti	0,00	0,00	0,00
Altre Entrate	0,00	0,00	0,00
Risorse generali di parte corrente	126.809,00	127.409,00	127.409,00
<b>Totale</b>	<b>126.809,00</b>	<b>127.409,00</b>	<b>127.409,00</b>



Statistica e sistemi informativi	2016	2017	2018
Stato	0,00	0,00	0,00
Regione	0,00	0,00	0,00
Provincia	0,00	0,00	0,00
Unione Europea	0,00	0,00	0,00
Cassa DD.PP., Credito Sportivo, Istituti di Previdenza	0,00	0,00	0,00
Altri Indebitamenti	0,00	0,00	0,00
Altre Entrate	0,00	0,00	0,00
Risorse generali di parte corrente	60.000,00	50.000,00	50.000,00
<b>Totale</b>	<b>60.000,00</b>	<b>50.000,00</b>	<b>50.000,00</b>

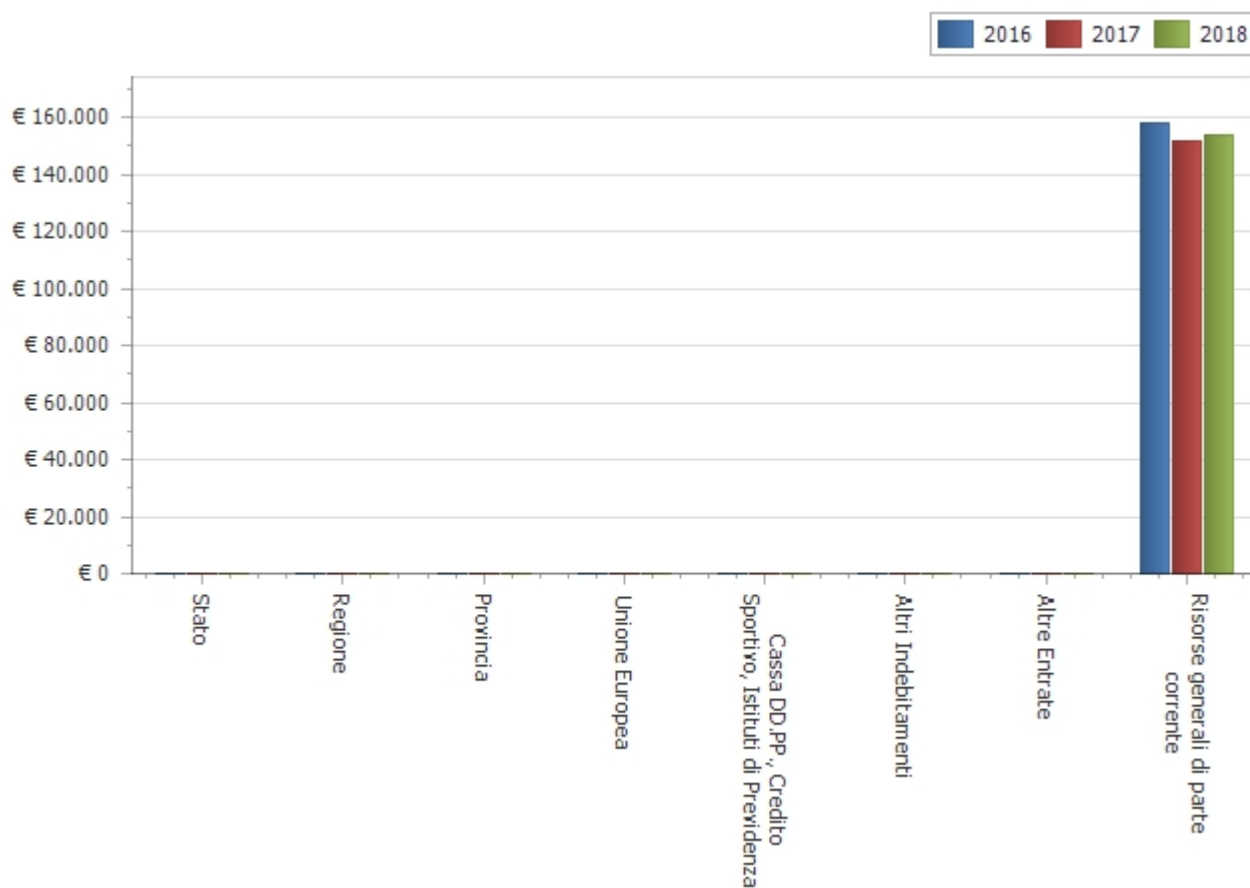


Assistenza tecnico-amministrativa agli enti locali	2016	2017	2018
Stato	0,00	0,00	0,00
Regione	0,00	0,00	0,00
Provincia	0,00	0,00	0,00
Unione Europea	0,00	0,00	0,00
Cassa DD.PP., Credito Sportivo, Istituti di Previdenza	0,00	0,00	0,00
Altri Indebitamenti	0,00	0,00	0,00
Altre Entrate	0,00	0,00	0,00
Risorse generali di parte corrente	0,00	0,00	0,00
<b>Totale</b>	<b>0,00</b>	<b>0,00</b>	<b>0,00</b>

Risorse umane	2016	2017	2018
Stato	0,00	0,00	0,00
Regione	0,00	0,00	0,00
Provincia	0,00	0,00	0,00
Unione Europea	0,00	0,00	0,00
Cassa DD.PP., Credito Sportivo, Istituti di Previdenza	0,00	0,00	0,00
Altri Indebitamenti	0,00	0,00	0,00
Altre Entrate	0,00	0,00	0,00
Risorse generali di parte corrente	0,00	0,00	0,00

Totale	0,00	0,00	0,00
--------	------	------	------

Altri servizi generali	2016	2017	2018
Stato	0,00	0,00	0,00
Regione	0,00	0,00	0,00
Provincia	0,00	0,00	0,00
Unione Europea	0,00	0,00	0,00
Cassa DD.PP., Credito Sportivo, Istituti di Previdenza	0,00	0,00	0,00
Altri Indebitamenti	0,00	0,00	0,00
Altre Entrate	0,00	0,00	0,00
Risorse generali di parte corrente	158.250,00	151.750,00	153.750,00
<b>Totale</b>	<b>158.250,00</b>	<b>151.750,00</b>	<b>153.750,00</b>



## GIUSTIZIA

**Missione 02 e relativi programmi**

Le funzioni esercitate in materia di giustizia sono limitate all'assunzione di eventuali oneri conseguenti alla presenza, nel proprio territorio, di uffici giudiziari, di uffici del giudice di pace e della casa circondariale. L'ambito di intervento previsto in questa missione di carattere non prioritario, interessa pertanto l'amministrazione e il funzionamento per il supporto tecnico, amministrativo e gestionale per gli acquisti, i servizi e le manutenzioni di competenza locale necessari per il funzionamento e mantenimento degli uffici giudiziari e delle case circondariali. Rientrano in questo contesto anche gli interventi della politica regionale unitaria in tema di giustizia. Per effetto del tipo particolare di attribuzioni svolte, questo genere di programmazione risulta limitata.

**Risorse per finanziare la missione e relativi programmi**

Uffici giudiziari	2016	2017	2018
Stato	0,00	0,00	0,00
Regione	0,00	0,00	0,00
Provincia	0,00	0,00	0,00
Unione Europea	0,00	0,00	0,00
Cassa DD.PP., Credito Sportivo, Istituti di Previdenza	0,00	0,00	0,00
Altri indebitamenti	0,00	0,00	0,00
Altre Entrate	0,00	0,00	0,00
Risorse generali di parte corrente	0,00	0,00	0,00
<b>Totale</b>	<b>0,00</b>	<b>0,00</b>	<b>0,00</b>

Casa circondariale e altri servizi	2016	2017	2018
Stato	0,00	0,00	0,00
Regione	0,00	0,00	0,00
Provincia	0,00	0,00	0,00
Unione Europea	0,00	0,00	0,00
Cassa DD.PP., Credito Sportivo, Istituti di Previdenza	0,00	0,00	0,00
Altri indebitamenti	0,00	0,00	0,00
Altre Entrate	0,00	0,00	0,00
Risorse generali di parte corrente	0,00	0,00	0,00
<b>Totale</b>	<b>0,00</b>	<b>0,00</b>	<b>0,00</b>

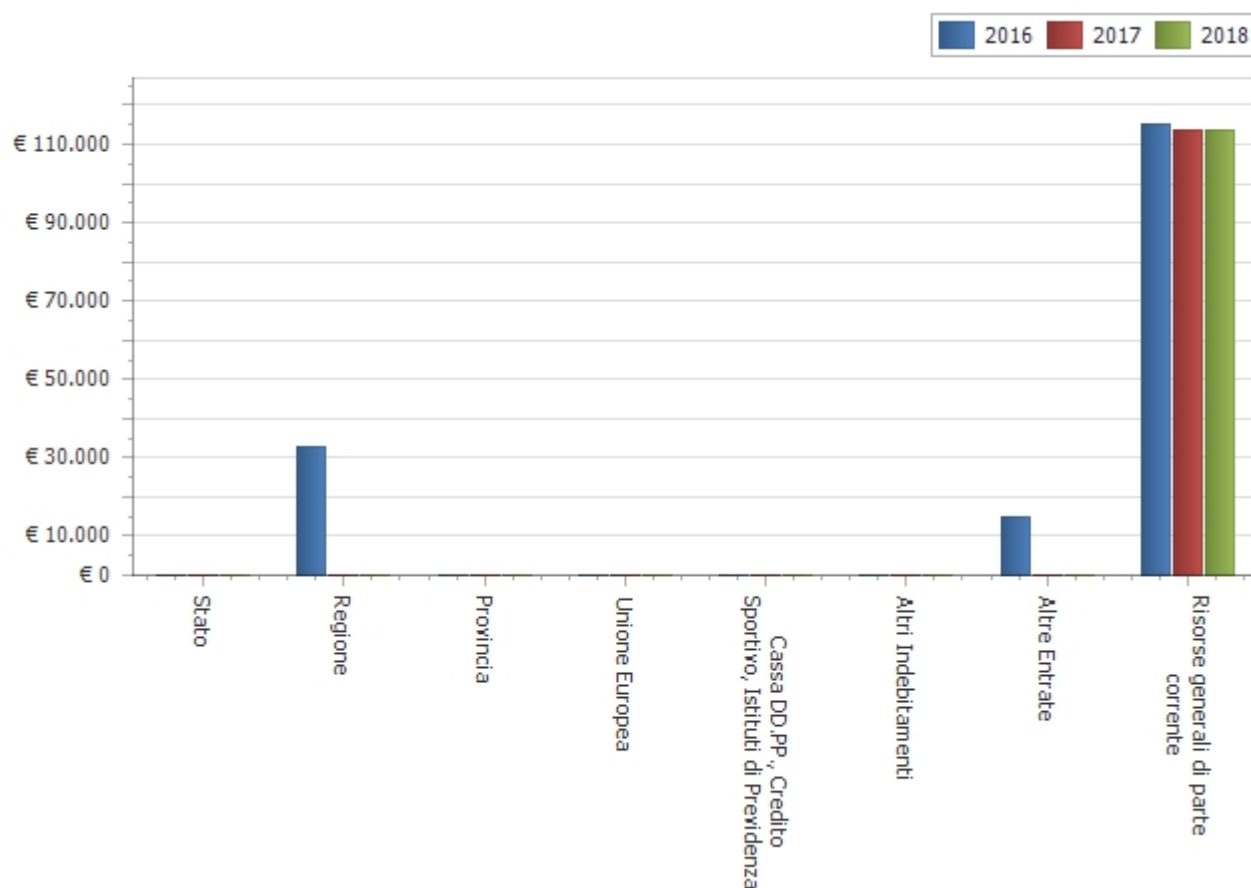
# ORDINE PUBBLICO E SICUREZZA

## Missione 03 e relativi programmi

L'attività di programmazione connessa all'esercizio di questa missione è legata all'esercizio delle attribuzioni di amministrazione e funzionamento delle attività collegate all'ordine pubblico e alla sicurezza a livello locale, alla polizia locale, commerciale ed amministrativa. Sono incluse in questo contesto le attività di supporto alla programmazione, al coordinamento e al monitoraggio delle relative politiche, oltre le forme di collaborazione con altre forze di polizia presenti sul territorio. Le competenze nel campo della polizia locale, e come conseguenza di ciò anche la pianificazione delle relative prestazioni, si esplica nell'attivazione di servizi, atti o provvedimenti destinati alla difesa degli interessi pubblici ritenuti, dalla legislazione vigente, meritevoli di tutela.

### Risorse per finanziare la missione e relativi programmi

Polizia locale e amministrativa	2016	2017	2018
Stato	0,00	0,00	0,00
Regione	33.000,00	0,00	0,00
Provincia	0,00	0,00	0,00
Unione Europea	0,00	0,00	0,00
Cassa DD.PP., Credito Sportivo, Istituti di Previdenza	0,00	0,00	0,00
Altri indebitamenti	0,00	0,00	0,00
Altre Entrate	15.000,00	0,00	0,00
Risorse generali di parte corrente	115.368,50	113.474,00	113.474,00
<b>Totale</b>	<b>163.368,50</b>	<b>113.474,00</b>	<b>113.474,00</b>



Sistema integrato di sicurezza urbana

2016

2017

2018

Stato	0,00	0,00	0,00
Regione	0,00	0,00	0,00
Provincia	0,00	0,00	0,00
Unione Europea	0,00	0,00	0,00
Cassa DD.PP., Credito Sportivo, Istituti di Previdenza	0,00	0,00	0,00
Altri Indebitamenti	0,00	0,00	0,00
Altre Entrate	0,00	0,00	0,00
Risorse generali di parte corrente	0,00	0,00	0,00
<b>Totale</b>	<b>0,00</b>	<b>0,00</b>	<b>0,00</b>

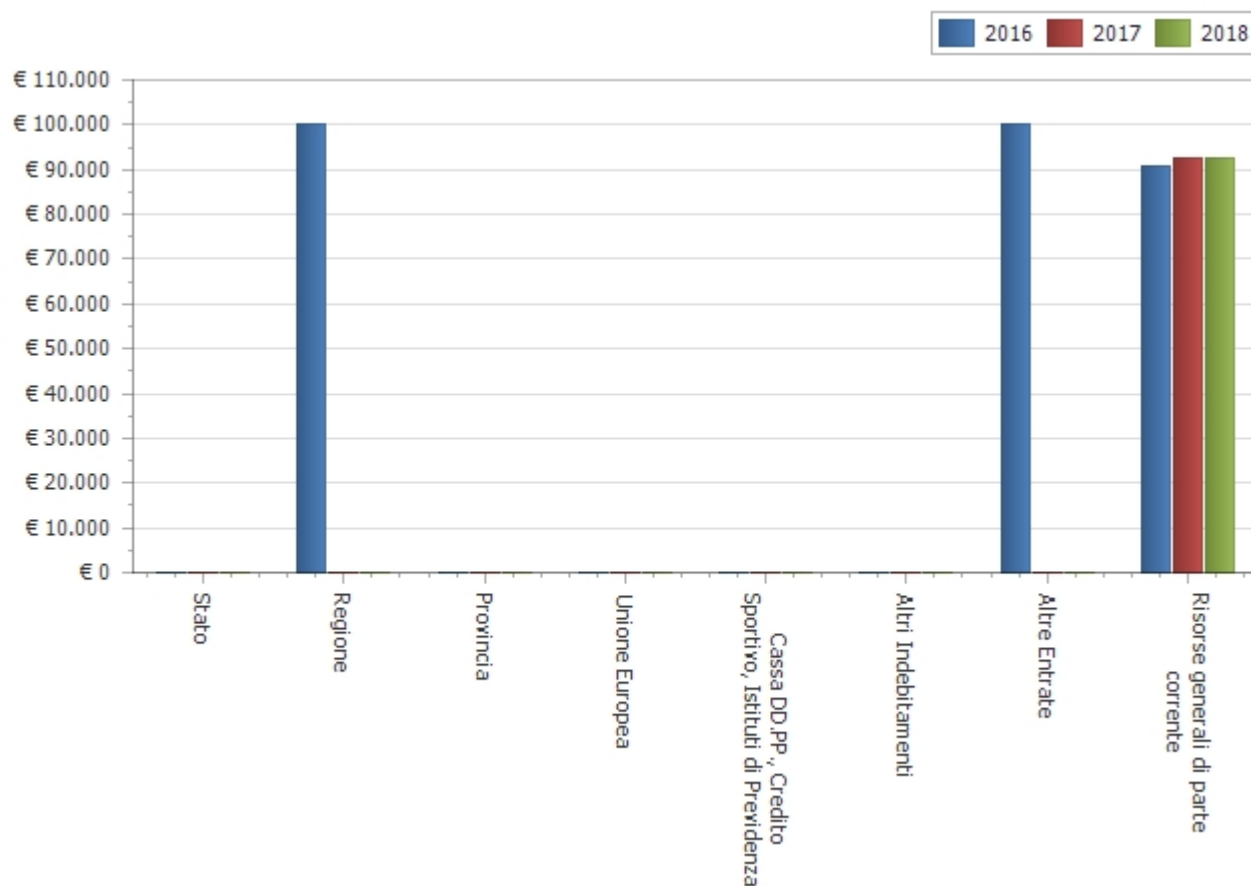
## ISTRUZIONE E DIRITTO ALLO STUDIO

### Missione 04 e relativi programmi

La programmazione in tema di diritto allo studio abbraccia il funzionamento e l'erogazione di istruzione di qualunque ordine e grado per l'obbligo formativo e dei vari servizi connessi, come l'assistenza scolastica, il trasporto e la refezione, ivi inclusi gli interventi per l'edilizia scolastica e l'edilizia residenziale per il diritto allo studio. Sono incluse in questo contesto anche le attività di supporto alla programmazione, al coordinamento e al monitoraggio delle politiche per l'istruzione. Si tratta pertanto di ambiti operativi finalizzati a rendere effettivo il diritto allo studio rimuovendo gli ostacoli di ordine economico e logistico che si sovrappongono all'effettivo adempimento dell'obbligo della frequenza scolastica da parte della famiglia e del relativo nucleo familiare.

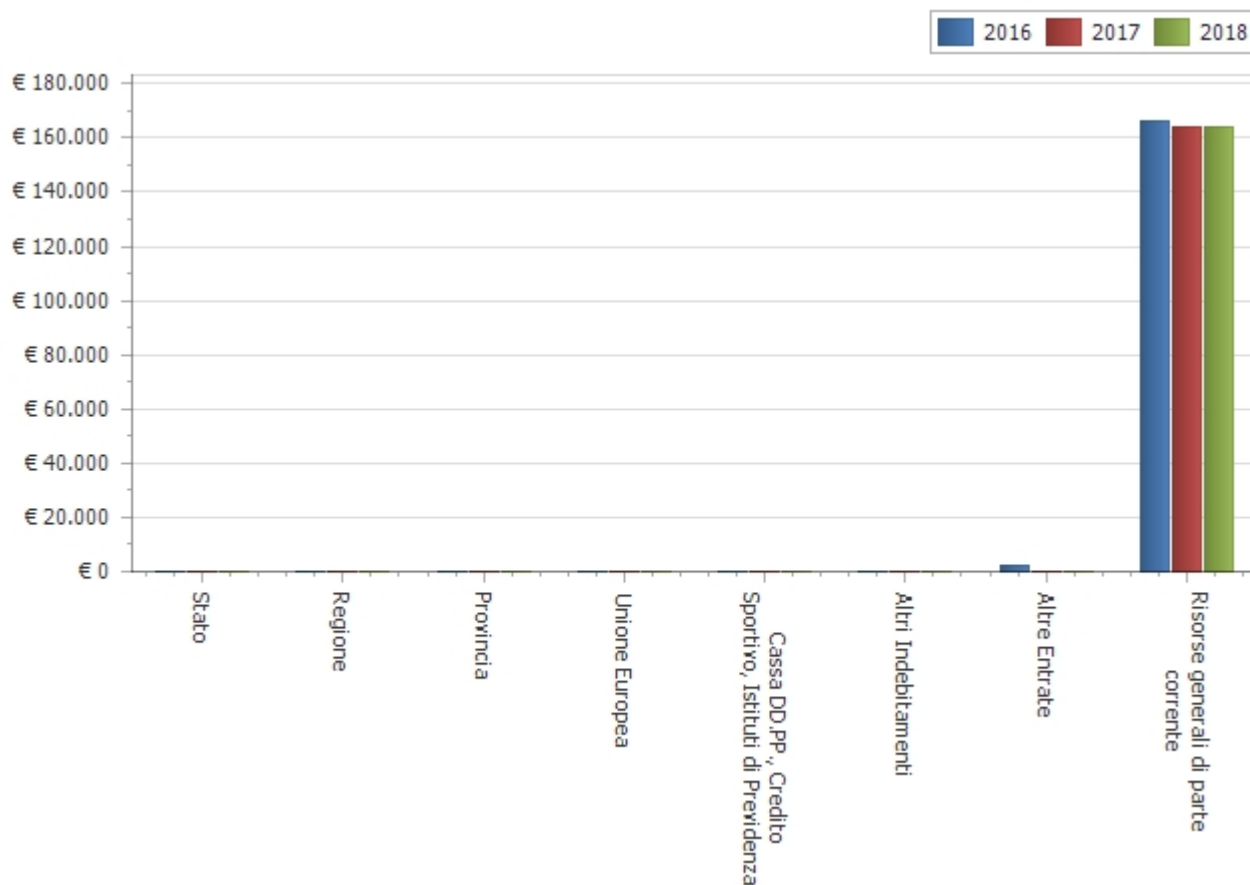
### Risorse per finanziare la missione e relativi programmi

Istruzione prescolastica	2016	2017	2018
Stato	0,00	0,00	0,00
Regione	100.000,00	0,00	0,00
Provincia	0,00	0,00	0,00
Unione Europea	0,00	0,00	0,00
Cassa DD.PP., Credito Sportivo, Istituti di Previdenza	0,00	0,00	0,00
Altri Indebitamenti	0,00	0,00	0,00
Altre Entrate	100.000,00	0,00	0,00
Risorse generali di parte corrente	90.750,45	92.765,65	92.559,38
<b>Totale</b>	<b>290.750,45</b>	<b>92.765,65</b>	<b>92.559,38</b>



Altri ordini di istruzione	2016	2017	2018
Stato	0,00	0,00	0,00

Regione	0,00	0,00	0,00
Provincia	0,00	0,00	0,00
Unione Europea	0,00	0,00	0,00
Cassa DD.PP., Credito Sportivo, Istituti di Previdenza	0,00	0,00	0,00
Altri indebitamenti	0,00	0,00	0,00
Altre Entrate	2.000,00	0,00	0,00
Risorse generali di parte corrente	166.522,47	163.667,17	163.601,69
<b>Totale</b>	<b>168.522,47</b>	<b>163.667,17</b>	<b>163.601,69</b>



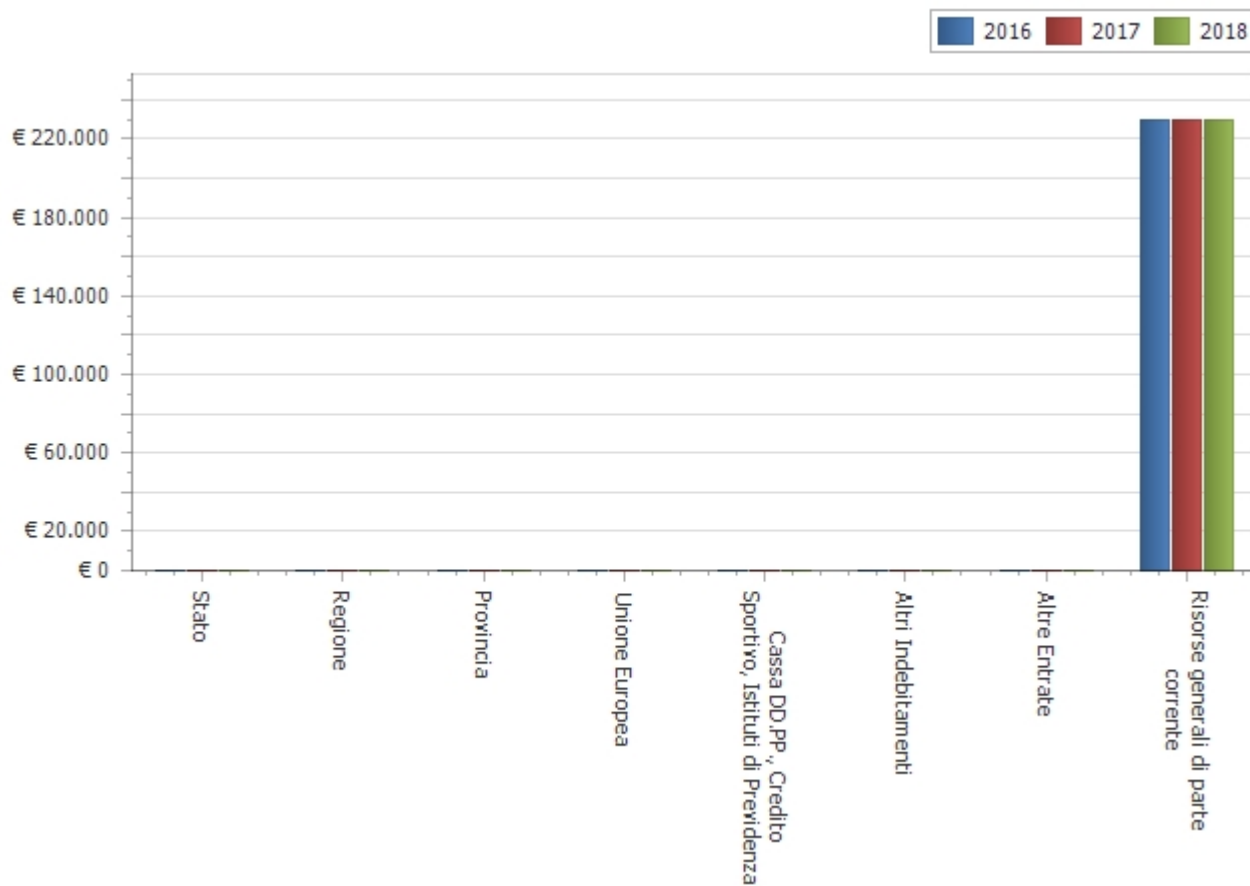
Edilizia scolastica (solo per le Regioni)	2016	2017	2018
Stato	0,00	0,00	0,00
Regione	0,00	0,00	0,00
Provincia	0,00	0,00	0,00
Unione Europea	0,00	0,00	0,00
Cassa DD.PP., Credito Sportivo, Istituti di Previdenza	0,00	0,00	0,00
Altri indebitamenti	0,00	0,00	0,00
Altre Entrate	0,00	0,00	0,00
Risorse generali di parte corrente	0,00	0,00	0,00
<b>Totale</b>	<b>0,00</b>	<b>0,00</b>	<b>0,00</b>

Istruzione universitaria	2016	2017	2018
--------------------------	------	------	------

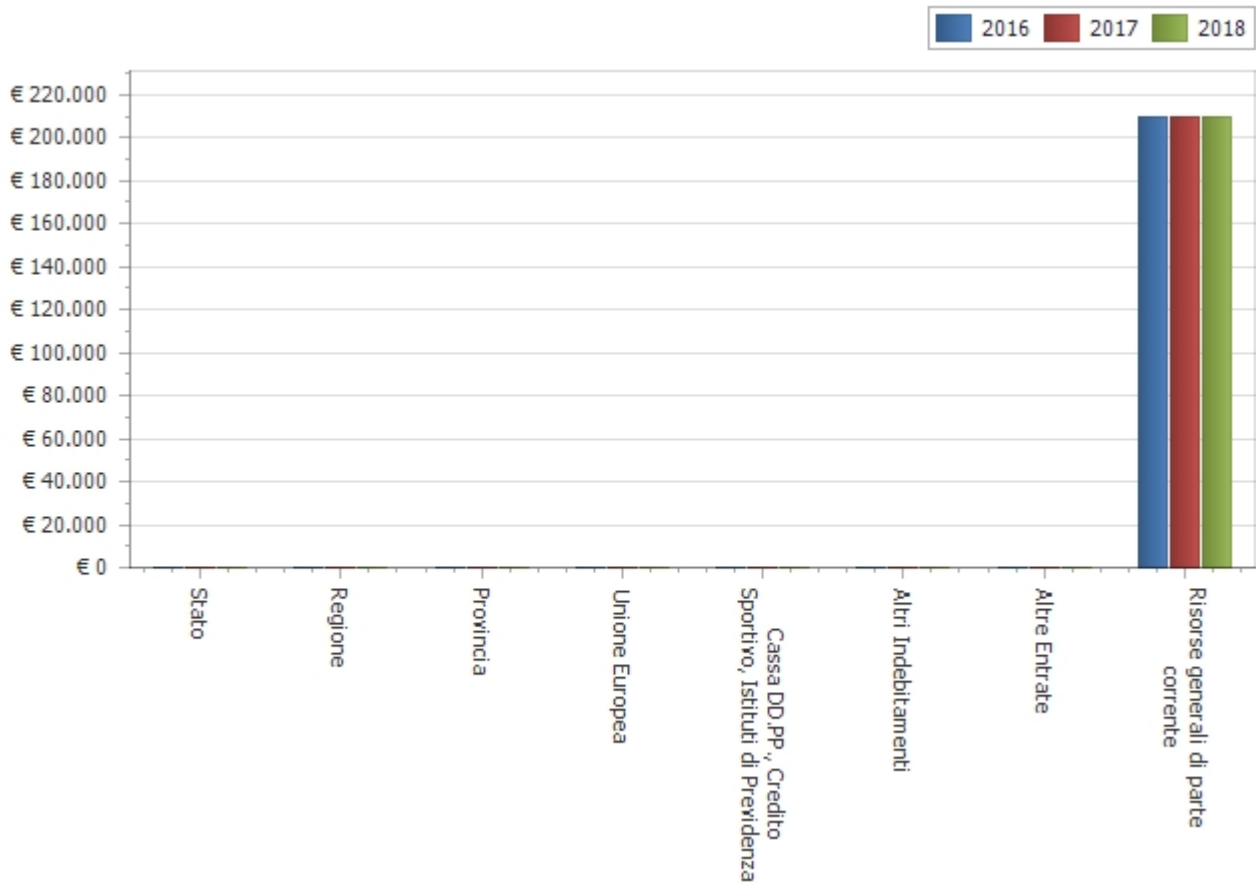
Stato	0,00	0,00	0,00
Regione	0,00	0,00	0,00
Provincia	0,00	0,00	0,00
Unione Europea	0,00	0,00	0,00
Cassa DD.PP., Credito Sportivo, Istituti di Previdenza	0,00	0,00	0,00
Altri indebitamenti	0,00	0,00	0,00
Altre Entrate	0,00	0,00	0,00
Risorse generali di parte corrente	0,00	0,00	0,00
<b>Totale</b>	<b>0,00</b>	<b>0,00</b>	<b>0,00</b>

Istruzione tecnica superiore	2016	2017	2018
Stato	0,00	0,00	0,00
Regione	0,00	0,00	0,00
Provincia	0,00	0,00	0,00
Unione Europea	0,00	0,00	0,00
Cassa DD.PP., Credito Sportivo, Istituti di Previdenza	0,00	0,00	0,00
Altri indebitamenti	0,00	0,00	0,00
Altre Entrate	0,00	0,00	0,00
Risorse generali di parte corrente	0,00	0,00	0,00
<b>Totale</b>	<b>0,00</b>	<b>0,00</b>	<b>0,00</b>

Servizi ausiliari all'istruzione	2016	2017	2018
Stato	0,00	0,00	0,00
Regione	0,00	0,00	0,00
Provincia	0,00	0,00	0,00
Unione Europea	0,00	0,00	0,00
Cassa DD.PP., Credito Sportivo, Istituti di Previdenza	0,00	0,00	0,00
Altri indebitamenti	0,00	0,00	0,00
Altre Entrate	0,00	0,00	0,00
Risorse generali di parte corrente	230.000,00	230.000,00	230.000,00
<b>Totale</b>	<b>230.000,00</b>	<b>230.000,00</b>	<b>230.000,00</b>



Diritto allo studio	2016	2017	2018
Stato	0,00	0,00	0,00
Regione	0,00	0,00	0,00
Provincia	0,00	0,00	0,00
Unione Europea	0,00	0,00	0,00
Cassa DD.PP., Credito Sportivo, Istituti di Previdenza	0,00	0,00	0,00
Altri Indebitamenti	0,00	0,00	0,00
Altre Entrate	0,00	0,00	0,00
Risorse generali di parte corrente	210.000,00	210.000,00	210.000,00
<b>Totale</b>	<b>210.000,00</b>	<b>210.000,00</b>	<b>210.000,00</b>



## VALORIZZAZIONE BENI E ATTIV. CULTURALI

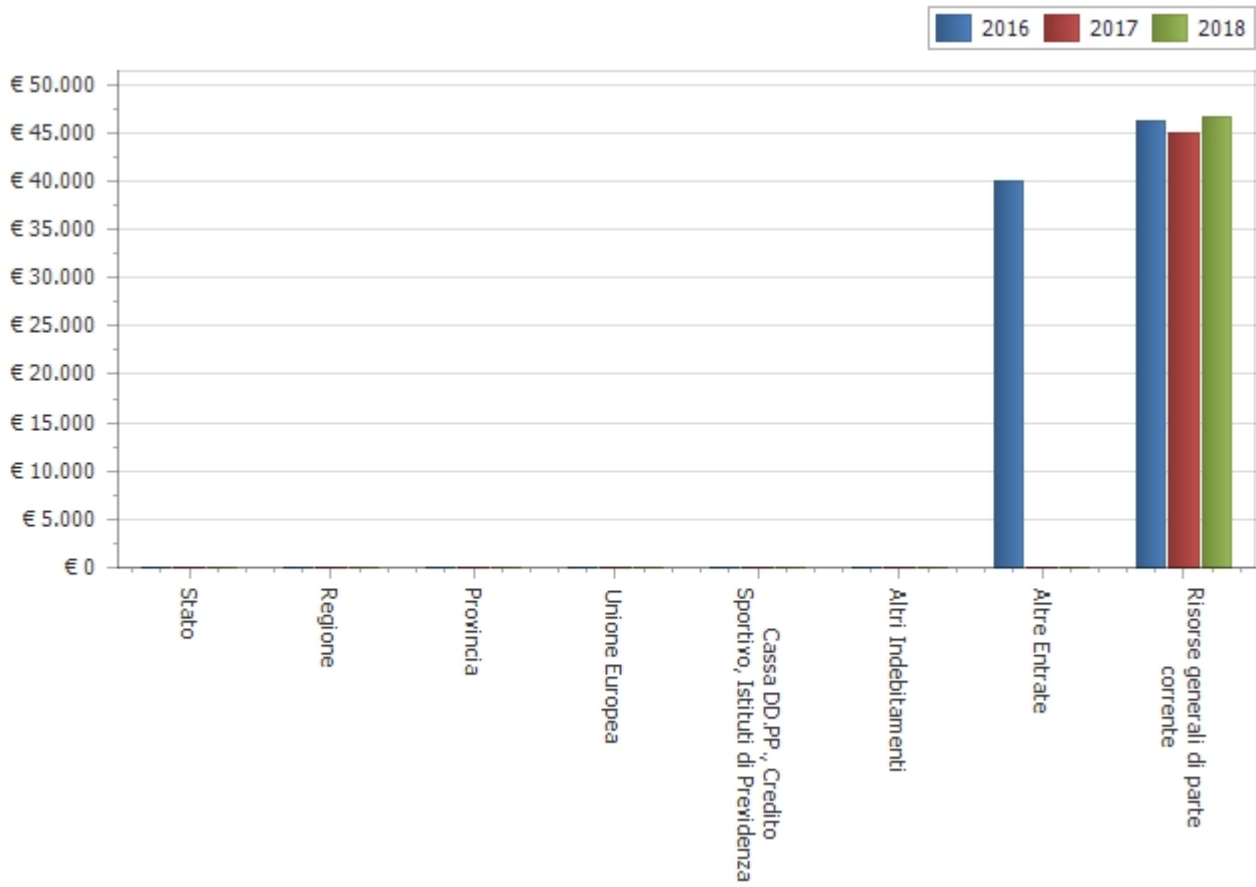
### Missione 05 e relativi programmi

Appartengono alla missione, suddivisa nei corrispondenti programmi, l'amministrazione e il funzionamento delle prestazioni di tutela e sostegno, di ristrutturazione e manutenzione, dei beni di interesse storico, artistico e culturale e del patrimonio archeologico e architettonico. Rientrano nel campo l'amministrazione, il funzionamento e l'erogazione di servizi culturali, con il sostegno alle strutture e attività culturali non finalizzate al turismo, incluso quindi il supporto alla programmazione, al coordinamento e al monitoraggio delle relative politiche. Le funzioni esercitate in materia di cultura e beni culturali sono pertanto indirizzate verso la tutela e la piena conservazione del patrimonio di tradizioni, arte e storia dell'intera collettività locale, in tutte le sue espressioni.

### Risorse per finanziare la missione e relativi programmi

Valorizzazione dei beni di interesse storico	2016	2017	2018
Stato	0,00	0,00	0,00
Regione	0,00	0,00	0,00
Provincia	0,00	0,00	0,00
Unione Europea	0,00	0,00	0,00
Cassa DD.PP., Credito Sportivo, Istituti di Previdenza	0,00	0,00	0,00
Altri Indebitamenti	0,00	0,00	0,00
Altre Entrate	0,00	0,00	0,00
Risorse generali di parte corrente	0,00	0,00	0,00
<b>Totale</b>	<b>0,00</b>	<b>0,00</b>	<b>0,00</b>

Attività culturali e interventi diversi nel settore culturale	2016	2017	2018
Stato	0,00	0,00	0,00
Regione	0,00	0,00	0,00
Provincia	0,00	0,00	0,00
Unione Europea	0,00	0,00	0,00
Cassa DD.PP., Credito Sportivo, Istituti di Previdenza	0,00	0,00	0,00
Altri Indebitamenti	0,00	0,00	0,00
Altre Entrate	40.000,00	0,00	0,00
Risorse generali di parte corrente	46.120,80	44.920,80	46.720,80
<b>Totale</b>	<b>86.120,80</b>	<b>44.920,80</b>	<b>46.720,80</b>



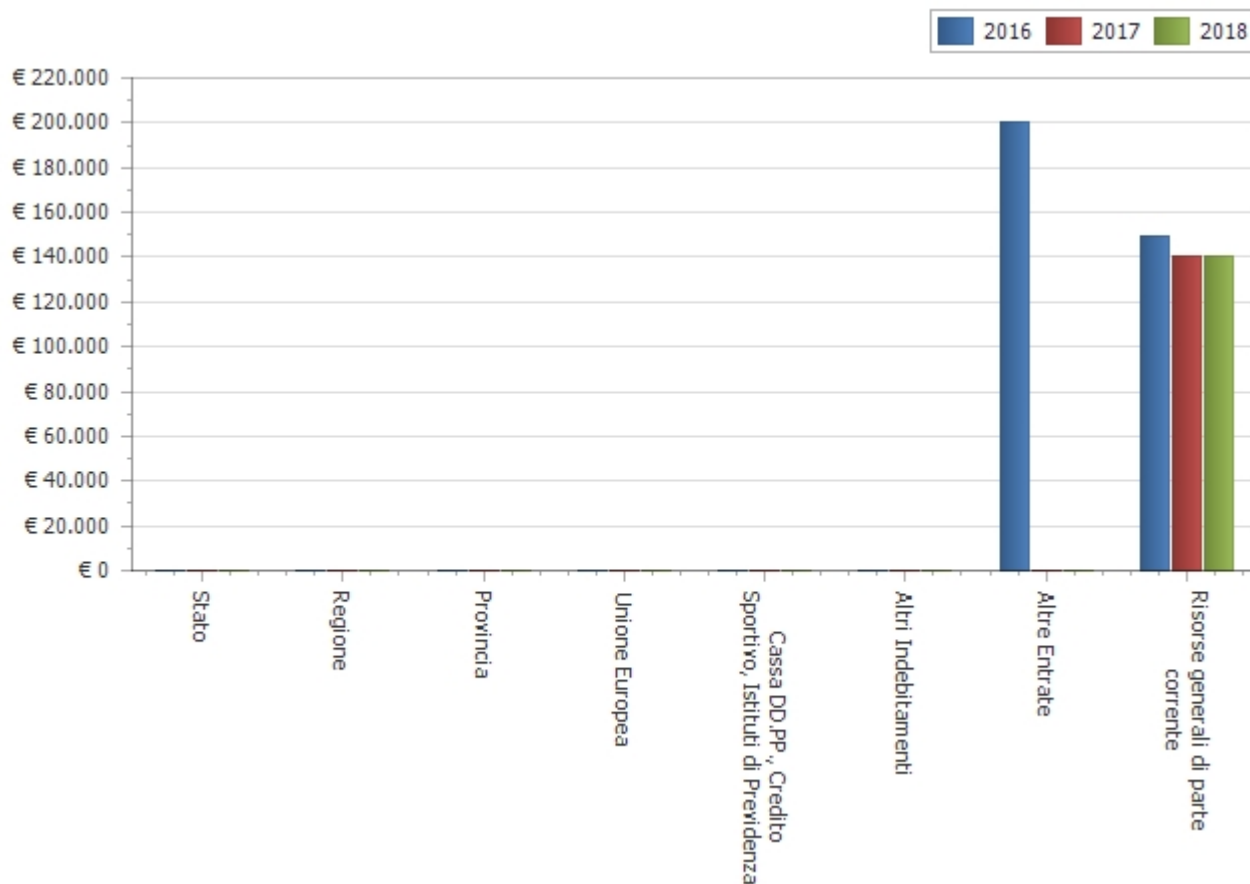
## POLITICA GIOVANILE, SPORT E TEMPO LIBERO

### Missione 06 e relativi programmi

Le funzioni esercitate nel campo sportivo e ricreativo riguardano la gestione dell'impiantistica sportiva in tutti i suoi aspetti, che vanno dalla costruzione e manutenzione degli impianti e delle attrezzature alla concreta gestione operativa dei servizi attivati. Queste attribuzioni si estendono fino a ricomprendervi l'organizzazione diretta o l'intervento contributivo nelle manifestazioni a carattere sportivo o ricreativo. Appartengono a questo genere di Missione, pertanto, l'amministrazione e funzionamento di attività sportive, ricreative e per i giovani, incluse la fornitura di servizi sportivi e ricreativi, le misure di sostegno alle strutture per la pratica dello sport o per eventi sportivi e ricreativi, e le misure di supporto alla programmazione e monitoraggio delle relative politiche.

### Risorse per finanziare la missione e relativi programmi

Sport e tempo libero	2016	2017	2018
Stato	0,00	0,00	0,00
Regione	0,00	0,00	0,00
Provincia	0,00	0,00	0,00
Unione Europea	0,00	0,00	0,00
Cassa DD.PP., Credito Sportivo, Istituti di Previdenza	0,00	0,00	0,00
Altri Indebitamenti	0,00	0,00	0,00
Altre Entrate	200.000,00	0,00	0,00
Risorse generali di parte corrente	149.669,97	140.540,57	140.509,51
<b>Totale</b>	<b>349.669,97</b>	<b>140.540,57</b>	<b>140.509,51</b>



Giovani	2016	2017	2018
Stato	0,00	0,00	0,00

Regione	0,00	0,00	0,00
Provincia	0,00	0,00	0,00
Unione Europea	0,00	0,00	0,00
Cassa DD.PP., Credito Sportivo, Istituti di Previdenza	0,00	0,00	0,00
Altri Indebitamenti	0,00	0,00	0,00
Altre Entrate	0,00	0,00	0,00
Risorse generali di parte corrente	0,00	0,00	0,00
<b>Totale</b>	<b>0,00</b>	<b>0,00</b>	<b>0,00</b>

# TURISMO

## Missione 07 e relativi programmi

Le attribuzioni esercitabili nel campo turistico riguardano sia l'erogazione di servizi turistici che la realizzazione diretta o indiretta di manifestazioni a richiamo turistico. Queste funzioni possono estendersi, limitatamente agli interventi non riservati espressamente dalla legge alla regione o alla provincia, fino a prevedere l'attivazione di investimenti mirati allo sviluppo del turismo. Entrano nella missione l'amministrazione e il funzionamento delle attività e dei servizi relativi al turismo per la promozione e lo sviluppo del turismo sul territorio, ivi incluse le possibili attività di supporto e stimolo alla programmazione, al coordinamento ed al monitoraggio delle relative politiche. A ciò si sommano gli interventi nell'ambito della politica regionale in materia di turismo e sviluppo turistico.

### Risorse per finanziare la missione e relativi programmi

Sviluppo e la valorizzazione del turismo	2016	2017	2018
Stato	0,00	0,00	0,00
Regione	0,00	0,00	0,00
Provincia	0,00	0,00	0,00
Unione Europea	0,00	0,00	0,00
Cassa DD.PP., Credito Sportivo, Istituti di Previdenza	0,00	0,00	0,00
Altri Indebitamenti	0,00	0,00	0,00
Altre Entrate	0,00	0,00	0,00
Risorse generali di parte corrente	0,00	0,00	0,00
<b>Totale</b>	<b>0,00</b>	<b>0,00</b>	<b>0,00</b>

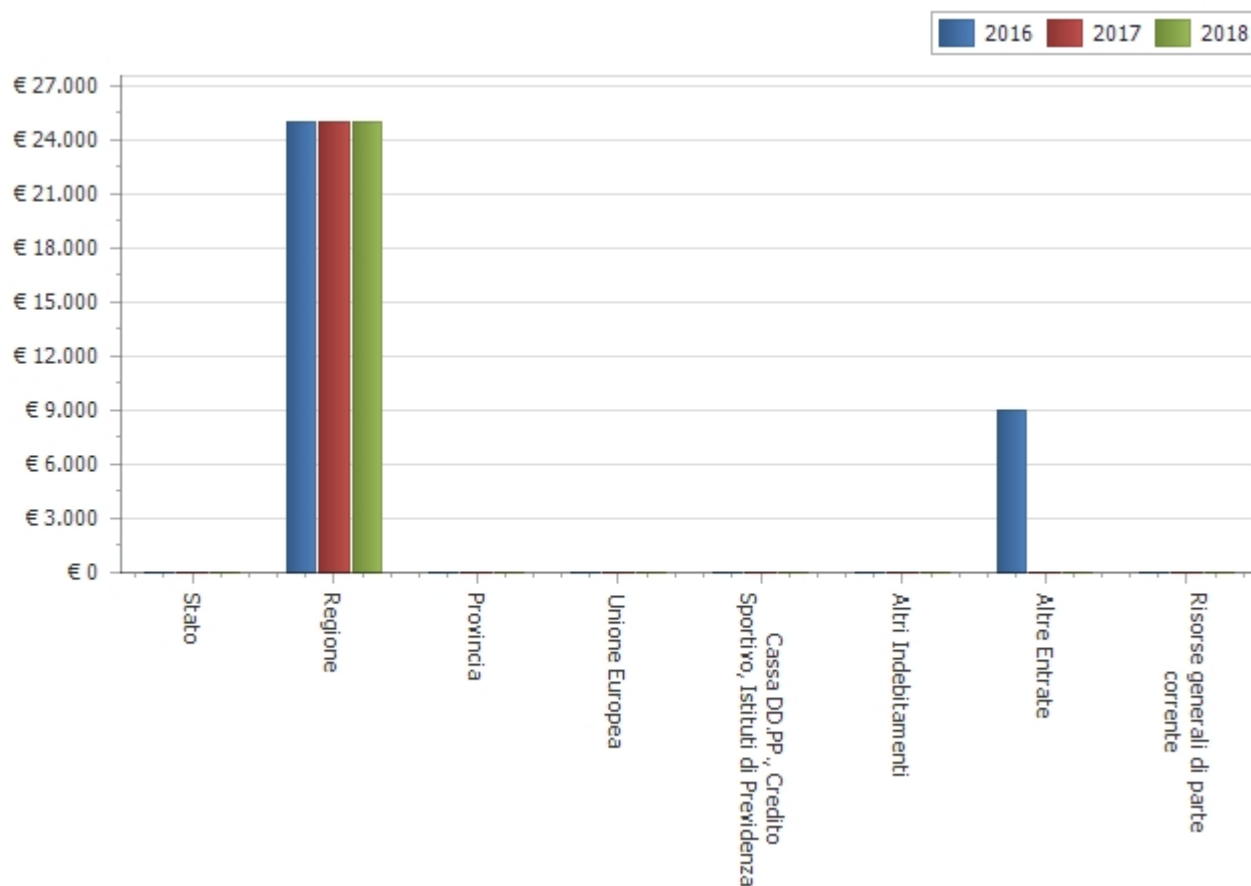
## ASSETTO TERRITORIO, EDILIZIA ABITATIVA

### Missione 08 e relativi programmi

I principali strumenti di programmazione che interessano la gestione del territorio e l'urbanistica sono il piano regolatore generale, il piano particolareggiato e quello strutturale, il programma di fabbricazione, il piano urbanistico ed il regolamento edilizio. Questi strumenti delimitano l'assetto e l'urbanizzazione del territorio individuando i vincoli di natura urbanistica ed edilizia, con la conseguente definizione della destinazione di tutte le aree comprese nei confini. Competono all'ente locale, e rientrano pertanto nella missione, l'amministrazione, il funzionamento e fornitura di servizi ed attività relativi alla pianificazione e alla gestione del territorio e per la casa, ivi incluse le attività di supporto alla programmazione, al coordinamento e al monitoraggio delle relative politiche.

### Risorse per finanziare la missione e relativi programmi

Urbanistica e assetto del territorio	2016	2017	2018
Stato	0,00	0,00	0,00
Regione	25.000,00	25.000,00	25.000,00
Provincia	0,00	0,00	0,00
Unione Europea	0,00	0,00	0,00
Cassa DD.PP., Credito Sportivo, Istituti di Previdenza	0,00	0,00	0,00
Altri Indebitamenti	0,00	0,00	0,00
Altre Entrate	9.000,00	0,00	0,00
Risorse generali di parte corrente	0,00	0,00	0,00
<b>Totale</b>	<b>34.000,00</b>	<b>25.000,00</b>	<b>25.000,00</b>



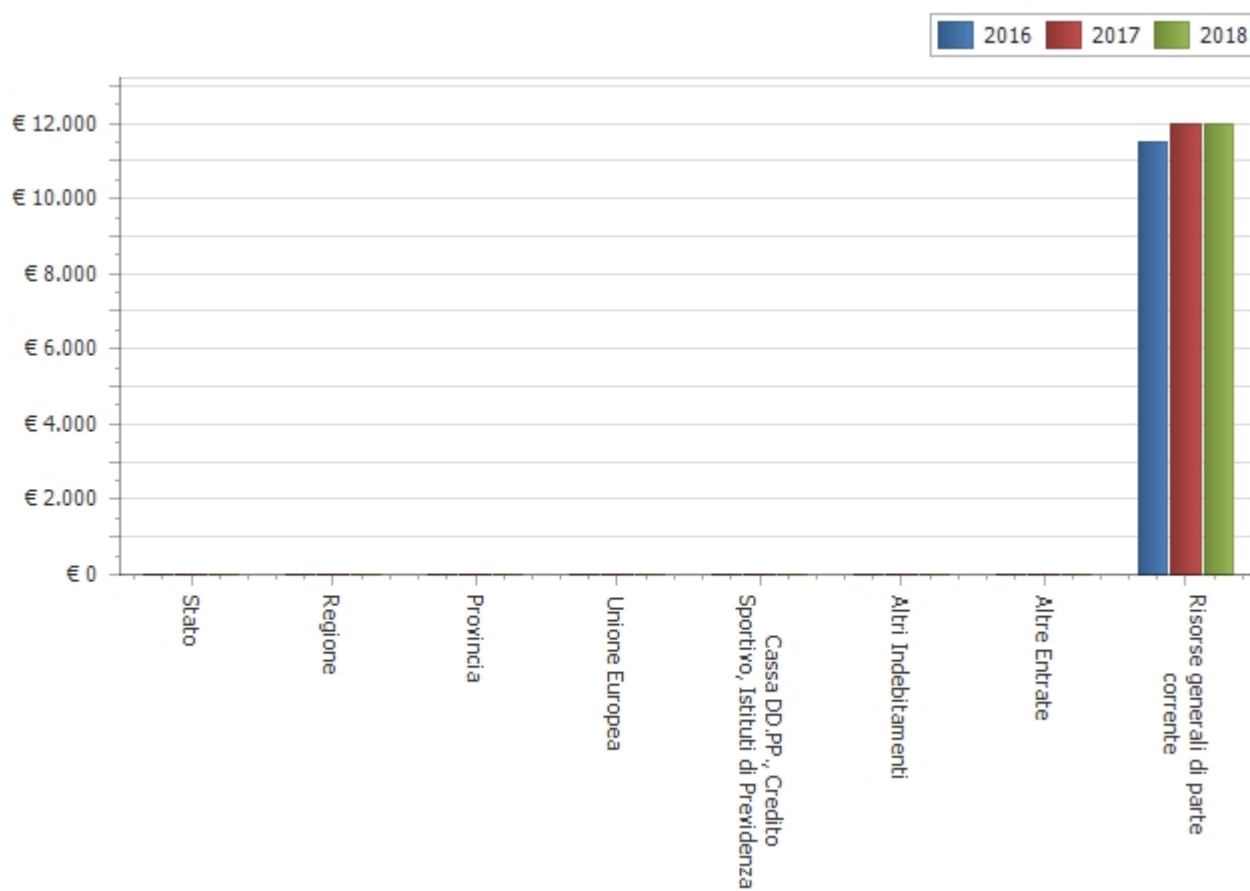
Edilizia residenziale pubblica e locale e piani di edilizia economico-popolare

2016

2017

2018

Stato	0,00	0,00	0,00
Regione	0,00	0,00	0,00
Provincia	0,00	0,00	0,00
Unione Europea	0,00	0,00	0,00
Cassa DD.PP., Credito Sportivo, Istituti di Previdenza	0,00	0,00	0,00
Altri Indebitamenti	0,00	0,00	0,00
Altre Entrate	0,00	0,00	0,00
Risorse generali di parte corrente	11.500,00	12.000,00	12.000,00
<b>Totale</b>	<b>11.500,00</b>	<b>12.000,00</b>	<b>12.000,00</b>



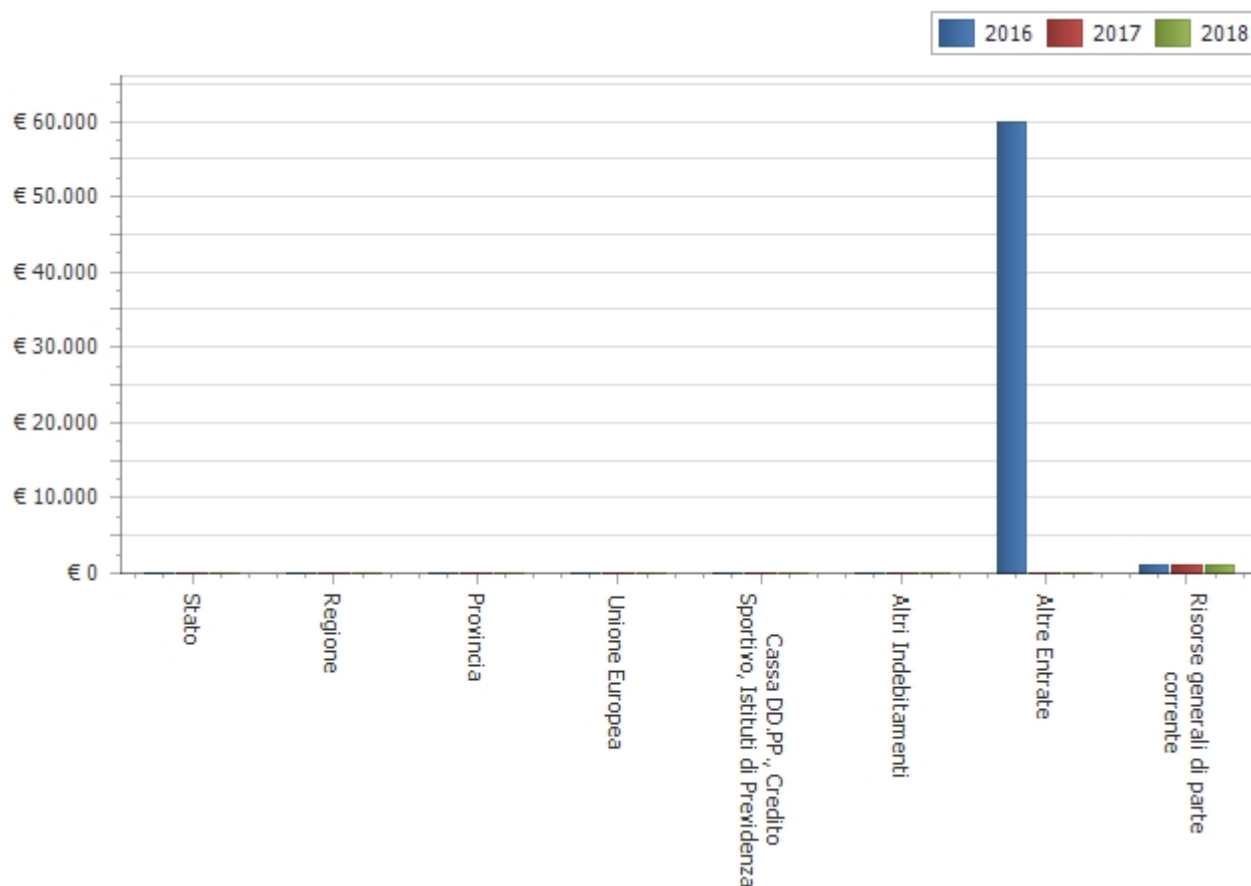
# SVILUPPO SOSTENIBILE E TUTELA AMBIENTE

## Missione 09 e relativi programmi

Le funzioni attribuite all'ente in materia di gestione del territorio e dell'ambiente hanno assunto una crescente importanza, dovuta alla maggiore sensibilità del cittadino e dell'amministrazione verso un approccio che garantisca un ordinato sviluppo socio/economico del territorio, il più possibile compatibile con il rispetto e la valorizzazione dell'ambiente. La programmazione, in questo contesto, abbraccia l'amministrazione e il funzionamento delle attività e dei servizi connessi alla tutela dell'ambiente, del territorio, delle risorse naturali e delle biodiversità, la difesa del suolo dall'inquinamento, la tutela dell'acqua e dell'aria. Competono all'ente locale l'amministrazione, il funzionamento e la fornitura dei diversi servizi di igiene ambientale, lo smaltimento dei rifiuti e il servizio idrico.

### Risorse per finanziare la missione e relativi programmi

Difesa del suolo	2016	2017	2018
Stato	0,00	0,00	0,00
Regione	0,00	0,00	0,00
Provincia	0,00	0,00	0,00
Unione Europea	0,00	0,00	0,00
Cassa DD.PP., Credito Sportivo, Istituti di Previdenza	0,00	0,00	0,00
Altri Indebitamenti	0,00	0,00	0,00
Altre Entrate	60.000,00	0,00	0,00
Risorse generali di parte corrente	1.000,00	1.000,00	1.000,00
<b>Totale</b>	<b>61.000,00</b>	<b>1.000,00</b>	<b>1.000,00</b>



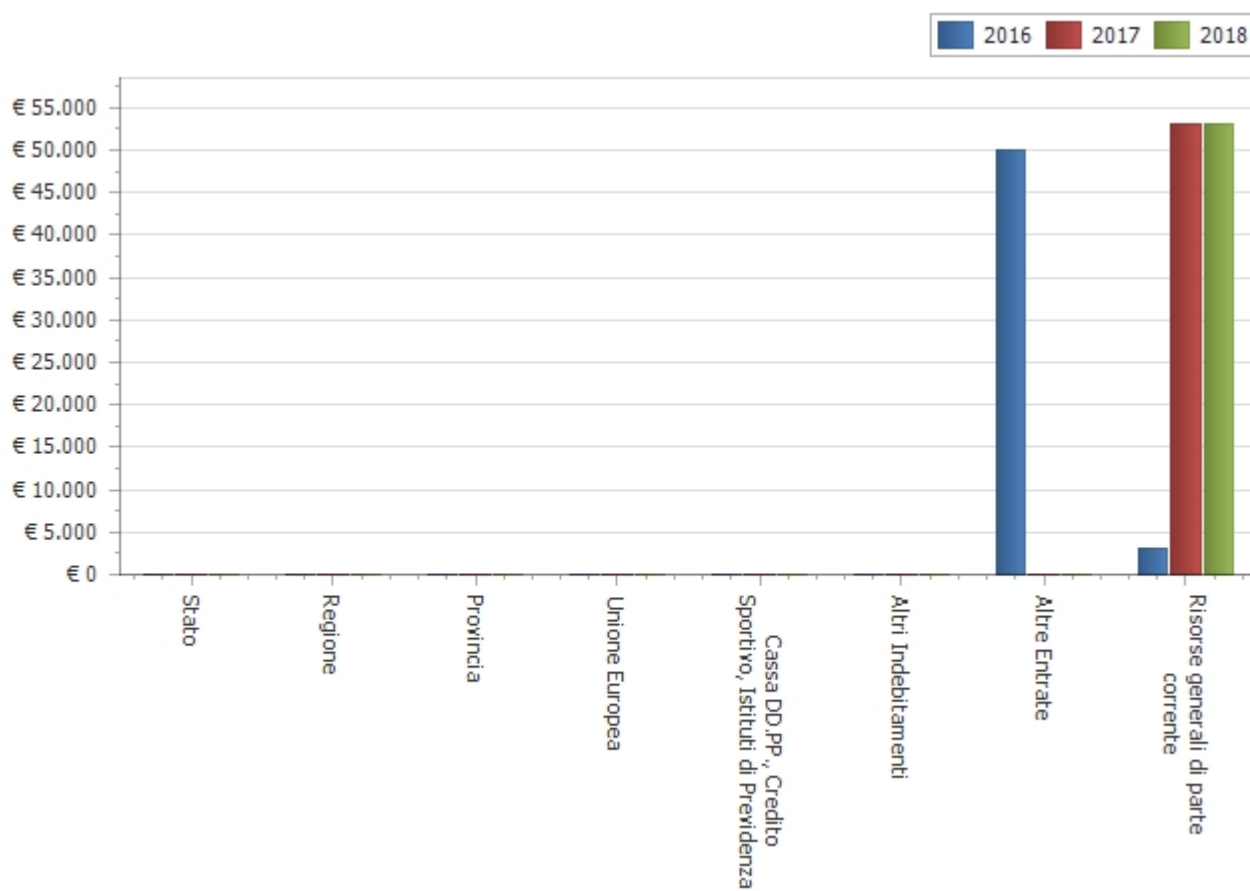
Tutela, valorizzazione e recupero ambientale

2016

2017

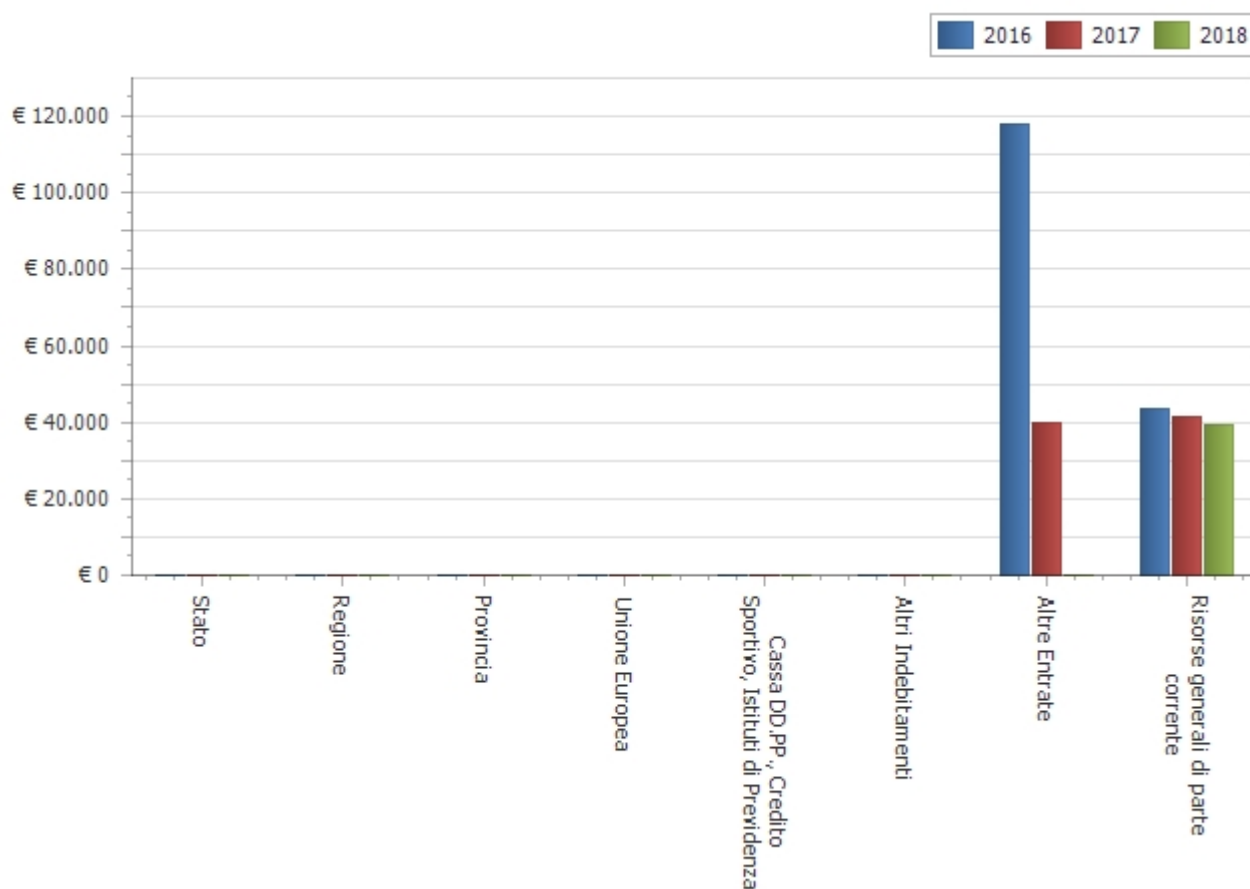
2018

Stato	0,00	0,00	0,00
Regione	0,00	0,00	0,00
Provincia	0,00	0,00	0,00
Unione Europea	0,00	0,00	0,00
Cassa DD.PP., Credito Sportivo, Istituti di Previdenza	0,00	0,00	0,00
Altri Indebitamenti	0,00	0,00	0,00
Altre Entrate	50.000,00	0,00	0,00
Risorse generali di parte corrente	3.150,00	53.150,00	53.150,00
<b>Totale</b>	<b>53.150,00</b>	<b>53.150,00</b>	<b>53.150,00</b>



Rifiuti	2016	2017	2018
Stato	0,00	0,00	0,00
Regione	0,00	0,00	0,00
Provincia	0,00	0,00	0,00
Unione Europea	0,00	0,00	0,00
Cassa DD.PP., Credito Sportivo, Istituti di Previdenza	0,00	0,00	0,00
Altri Indebitamenti	0,00	0,00	0,00
Altre Entrate	0,00	0,00	0,00
Risorse generali di parte corrente	0,00	0,00	0,00
<b>Totale</b>	<b>0,00</b>	<b>0,00</b>	<b>0,00</b>

Servizio idrico integrato	2016	2017	2018
Stato	0,00	0,00	0,00
Regione	0,00	0,00	0,00
Provincia	0,00	0,00	0,00
Unione Europea	0,00	0,00	0,00
Cassa DD.PP., Credito Sportivo, Istituti di Previdenza	0,00	0,00	0,00
Altri indebitamenti	0,00	0,00	0,00
Altre Entrate	118.144,96	39.567,00	0,00
Risorse generali di parte corrente	43.241,47	41.196,44	39.142,99
<b>Totale</b>	<b>161.386,43</b>	<b>80.763,44</b>	<b>39.142,99</b>



Aree protette, parchi naturali, protezione naturalistica e forestazione	2016	2017	2018
Stato	0,00	0,00	0,00
Regione	0,00	0,00	0,00
Provincia	0,00	0,00	0,00
Unione Europea	0,00	0,00	0,00
Cassa DD.PP., Credito Sportivo, Istituti di Previdenza	0,00	0,00	0,00
Altri indebitamenti	0,00	0,00	0,00
Altre Entrate	0,00	0,00	0,00
Risorse generali di parte corrente	0,00	0,00	0,00
<b>Totale</b>	<b>0,00</b>	<b>0,00</b>	<b>0,00</b>

Tutela e valorizzazione delle risorse idriche	2016	2017	2018
Stato	0,00	0,00	0,00
Regione	0,00	0,00	0,00
Provincia	0,00	0,00	0,00
Unione Europea	0,00	0,00	0,00
Cassa DD.PP., Credito Sportivo, Istituti di Previdenza	0,00	0,00	0,00
Altri indebitamenti	0,00	0,00	0,00
Altre Entrate	0,00	0,00	0,00
Risorse generali di parte corrente	0,00	0,00	0,00
<b>Totale</b>	<b>0,00</b>	<b>0,00</b>	<b>0,00</b>

Sviluppo sostenibile territorio montano piccoli Comuni	2016	2017	2018
Stato	0,00	0,00	0,00
Regione	0,00	0,00	0,00
Provincia	0,00	0,00	0,00
Unione Europea	0,00	0,00	0,00
Cassa DD.PP., Credito Sportivo, Istituti di Previdenza	0,00	0,00	0,00
Altri indebitamenti	0,00	0,00	0,00
Altre Entrate	0,00	0,00	0,00
Risorse generali di parte corrente	0,00	0,00	0,00
<b>Totale</b>	<b>0,00</b>	<b>0,00</b>	<b>0,00</b>

Qualità dell'aria e riduzione dell'inquinamento	2016	2017	2018
Stato	0,00	0,00	0,00
Regione	0,00	0,00	0,00
Provincia	0,00	0,00	0,00
Unione Europea	0,00	0,00	0,00
Cassa DD.PP., Credito Sportivo, Istituti di Previdenza	0,00	0,00	0,00
Altri indebitamenti	0,00	0,00	0,00
Altre Entrate	0,00	0,00	0,00
Risorse generali di parte corrente	0,00	0,00	0,00
<b>Totale</b>	<b>0,00</b>	<b>0,00</b>	<b>0,00</b>

# TRASPORTI E DIRITTO ALLA MOBILITÀ

## Missione 10 e relativi programmi

Le funzioni esercitate nella Missione interessano il campo della viabilità e dei trasporti, e riguardano sia la gestione della circolazione e della viabilità che l'illuminazione stradale locale. I riflessi economici di queste competenze possono abbracciare il bilancio investimenti e la gestione corrente. Competono all'ente locale l'amministrazione, il funzionamento e la regolamentazione delle attività inerenti la pianificazione, la gestione e l'erogazione di servizi relativi alla mobilità sul territorio. Sono incluse le attività di supporto alla programmazione, coordinamento e al successivo monitoraggio delle relative politiche, eventualmente estese anche ai possibili interventi che rientrano nell'ambito della politica regionale unitaria in materia di trasporto e mobilità sul territorio.

### Risorse per finanziare la missione e relativi programmi

Trasporto ferroviario	2016	2017	2018
Stato	0,00	0,00	0,00
Regione	0,00	0,00	0,00
Provincia	0,00	0,00	0,00
Unione Europea	0,00	0,00	0,00
Cassa DD.PP., Credito Sportivo, Istituti di Previdenza	0,00	0,00	0,00
Altri indebitamenti	0,00	0,00	0,00
Altre Entrate	0,00	0,00	0,00
Risorse generali di parte corrente	0,00	0,00	0,00
<b>Totale</b>	<b>0,00</b>	<b>0,00</b>	<b>0,00</b>

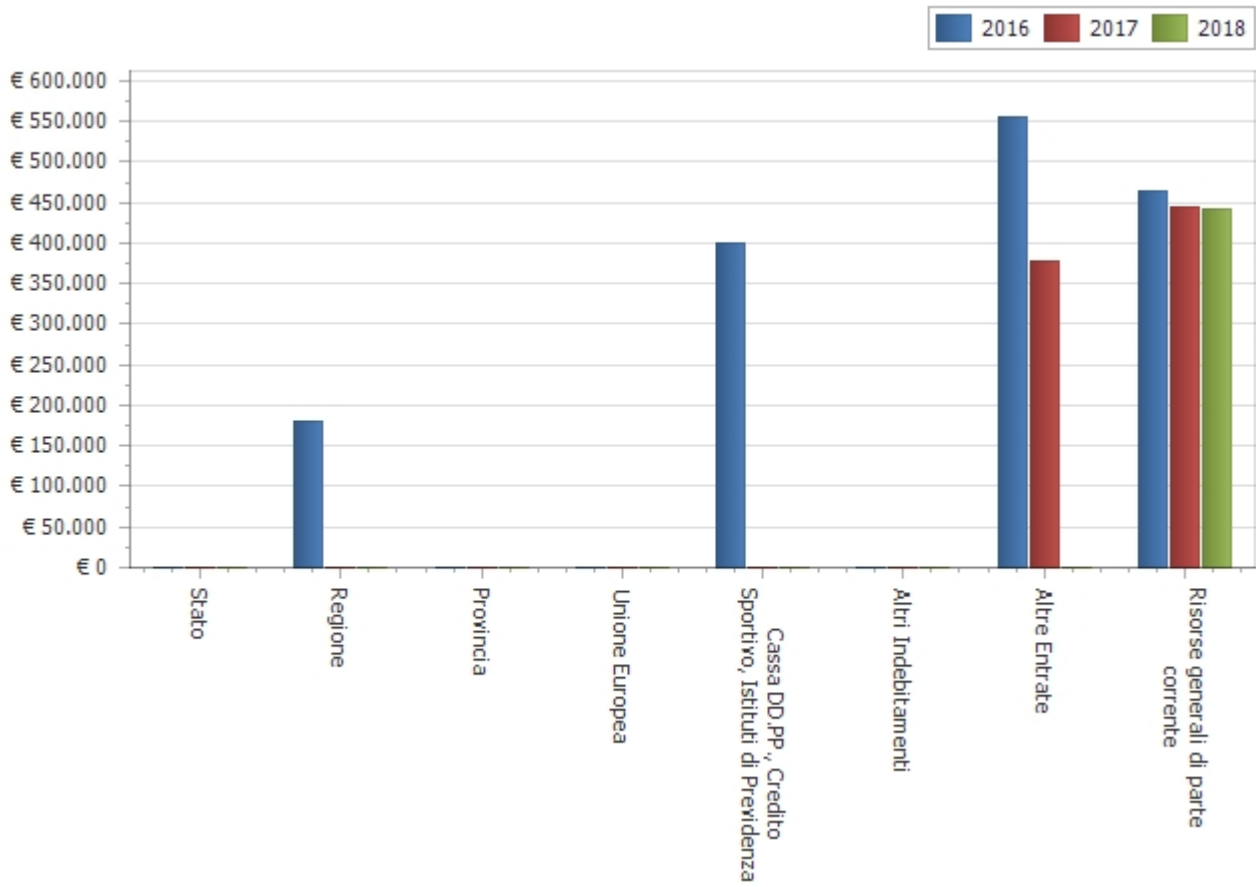
Trasporto pubblico locale	2016	2017	2018
Stato	0,00	0,00	0,00
Regione	0,00	0,00	0,00
Provincia	0,00	0,00	0,00
Unione Europea	0,00	0,00	0,00
Cassa DD.PP., Credito Sportivo, Istituti di Previdenza	0,00	0,00	0,00
Altri indebitamenti	0,00	0,00	0,00
Altre Entrate	0,00	0,00	0,00
Risorse generali di parte corrente	0,00	0,00	0,00
<b>Totale</b>	<b>0,00</b>	<b>0,00</b>	<b>0,00</b>

Trasporto per vie d'acqua	2016	2017	2018
Stato	0,00	0,00	0,00
Regione	0,00	0,00	0,00
Provincia	0,00	0,00	0,00
Unione Europea	0,00	0,00	0,00
Cassa DD.PP., Credito Sportivo, Istituti di Previdenza	0,00	0,00	0,00
Altri indebitamenti	0,00	0,00	0,00

Altre Entrate	0,00	0,00	0,00
Risorse generali di parte corrente	0,00	0,00	0,00
<b>Totale</b>	<b>0,00</b>	<b>0,00</b>	<b>0,00</b>

Altre modalità di trasporto	2016	2017	2018
Stato	0,00	0,00	0,00
Regione	0,00	0,00	0,00
Provincia	0,00	0,00	0,00
Unione Europea	0,00	0,00	0,00
Cassa DD.PP., Credito Sportivo, Istituti di Previdenza	0,00	0,00	0,00
Altri indebitamenti	0,00	0,00	0,00
Altre Entrate	0,00	0,00	0,00
Risorse generali di parte corrente	0,00	0,00	0,00
<b>Totale</b>	<b>0,00</b>	<b>0,00</b>	<b>0,00</b>

Viabilità e infrastrutture stradali	2016	2017	2018
Stato	0,00	0,00	0,00
Regione	180.000,00	0,00	0,00
Provincia	0,00	0,00	0,00
Unione Europea	0,00	0,00	0,00
Cassa DD.PP., Credito Sportivo, Istituti di Previdenza	400.000,00	0,00	0,00
Altri indebitamenti	0,00	0,00	0,00
Altre Entrate	556.444,00	376.744,00	0,00
Risorse generali di parte corrente	463.572,71	444.793,77	441.718,76
<b>Totale</b>	<b>1.600.016,71</b>	<b>821.537,77</b>	<b>441.718,76</b>



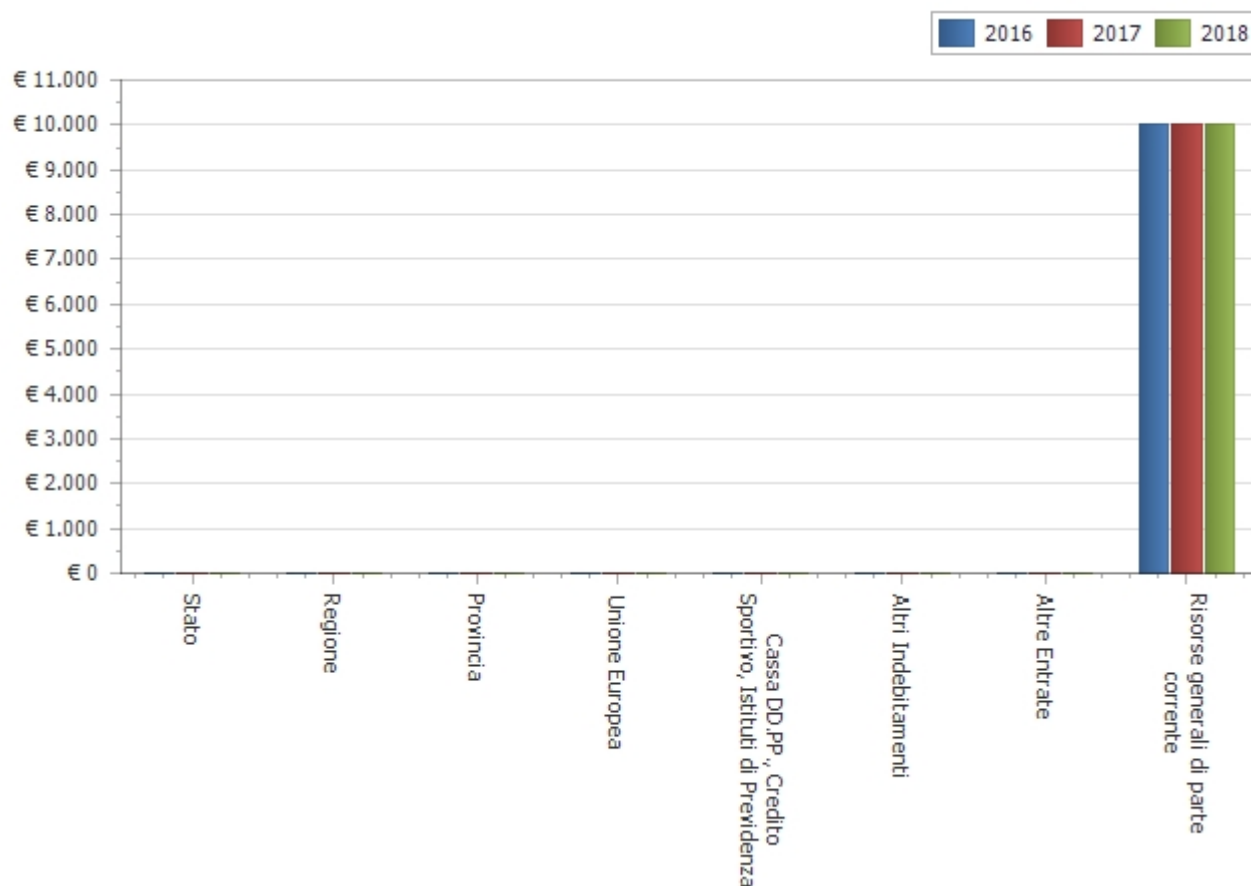
# SOCCORSO CIVILE

## Missione 11 e relativi programmi

La presenza di rischi naturali o ambientali, unitamente all'accresciuta cultura della tutela e conservazione del territorio, produce un crescente interesse del cittadino verso questi aspetti evoluti di convivenza civile. L'ente può quindi esercitare ulteriori funzioni di protezione civile, e quindi di intervento e supporto nell'attività di previsione e prevenzione delle calamità. Appartengono alla Missione l'amministrazione e il funzionamento degli interventi di protezione civile sul territorio, la previsione, prevenzione, soccorso e gestione delle emergenze naturali. Questi ambiti abbracciano la programmazione, coordinamento e monitoraggio degli interventi di soccorso civile, comprese altre attività intraprese in collaborazione con strutture che sono competenti in materia di gestione delle emergenze.

### Risorse per finanziare la missione e relativi programmi

Sistema di protezione civile	2016	2017	2018
Stato	0,00	0,00	0,00
Regione	0,00	0,00	0,00
Provincia	0,00	0,00	0,00
Unione Europea	0,00	0,00	0,00
Cassa DD.PP., Credito Sportivo, Istituti di Previdenza	0,00	0,00	0,00
Altri Indebitamenti	0,00	0,00	0,00
Altre Entrate	0,00	0,00	0,00
Risorse generali di parte corrente	10.000,00	10.000,00	10.000,00
<b>Totale</b>	<b>10.000,00</b>	<b>10.000,00</b>	<b>10.000,00</b>



Interventi a seguito di calamità naturali

2016

2017

2018

Stato	0,00	0,00	0,00
Regione	0,00	0,00	0,00
Provincia	0,00	0,00	0,00
Unione Europea	0,00	0,00	0,00
Cassa DD.PP., Credito Sportivo, Istituti di Previdenza	0,00	0,00	0,00
Altri Indebitamenti	0,00	0,00	0,00
Altre Entrate	0,00	0,00	0,00
Risorse generali di parte corrente	0,00	0,00	0,00
<b>Totale</b>	<b>0,00</b>	<b>0,00</b>	<b>0,00</b>

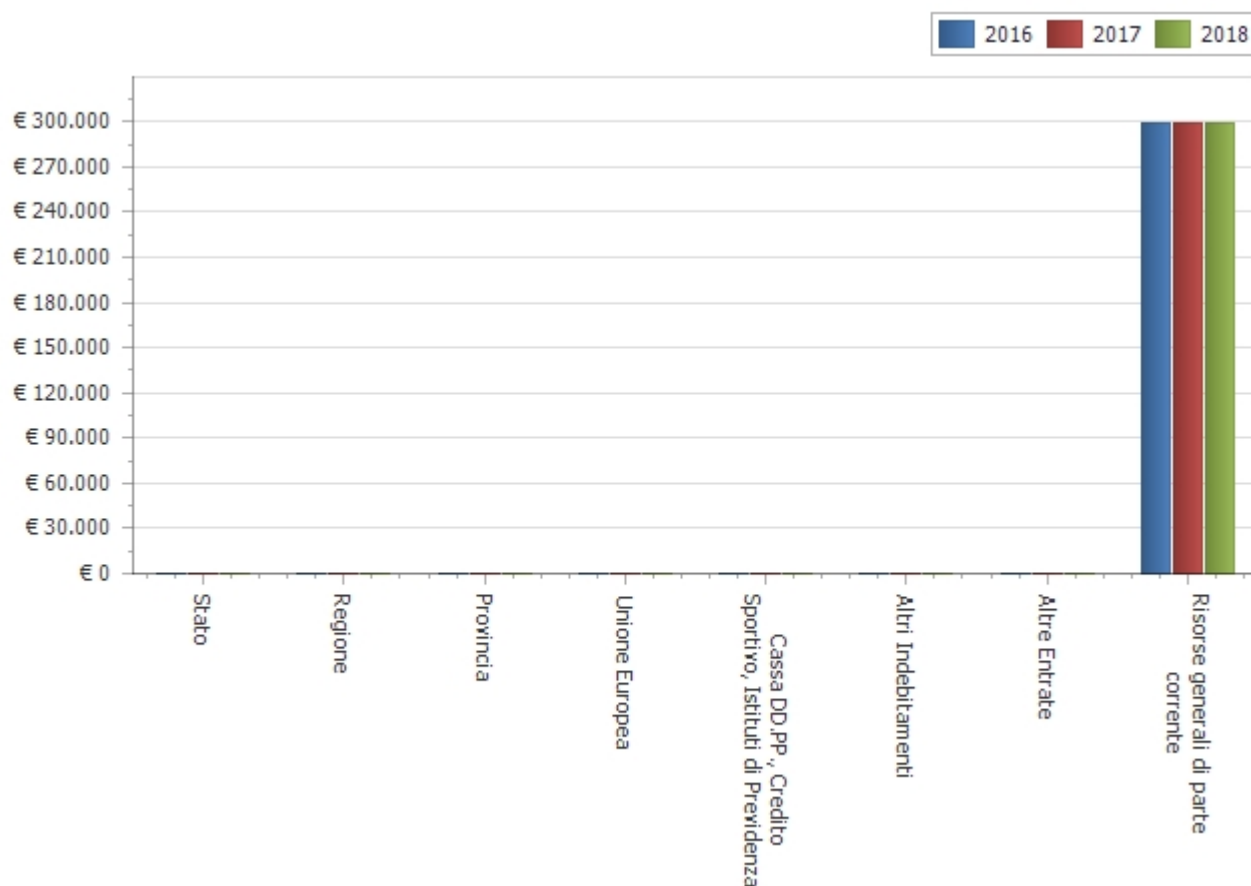
## DIRITTI SOCIALI, POLITICHE SOCIALI E FAMIGLIA

### Missione 12 e relativi programmi

Le funzioni esercitate nel campo sociale riguardano aspetti molteplici della vita del cittadino che richiedono un intervento diretto o indiretto dell'ente dai primi anni di vita fino all'età senile. La politica sociale adottata nell'ambito territoriale ha riflessi importanti nella composizione del bilancio e nella programmazione di medio periodo, e questo sia per quanto riguarda la spesa corrente che gli investimenti. Questa missione include l'amministrazione, il funzionamento e la fornitura dei servizi in materia di protezione sociale a favore e a tutela dei diritti della famiglia, dei minori, degli anziani, dei disabili, dei soggetti a rischio di esclusione sociale, ivi incluse le misure di sostegno alla cooperazione e al terzo settore che operano in questo ambito d'intervento.

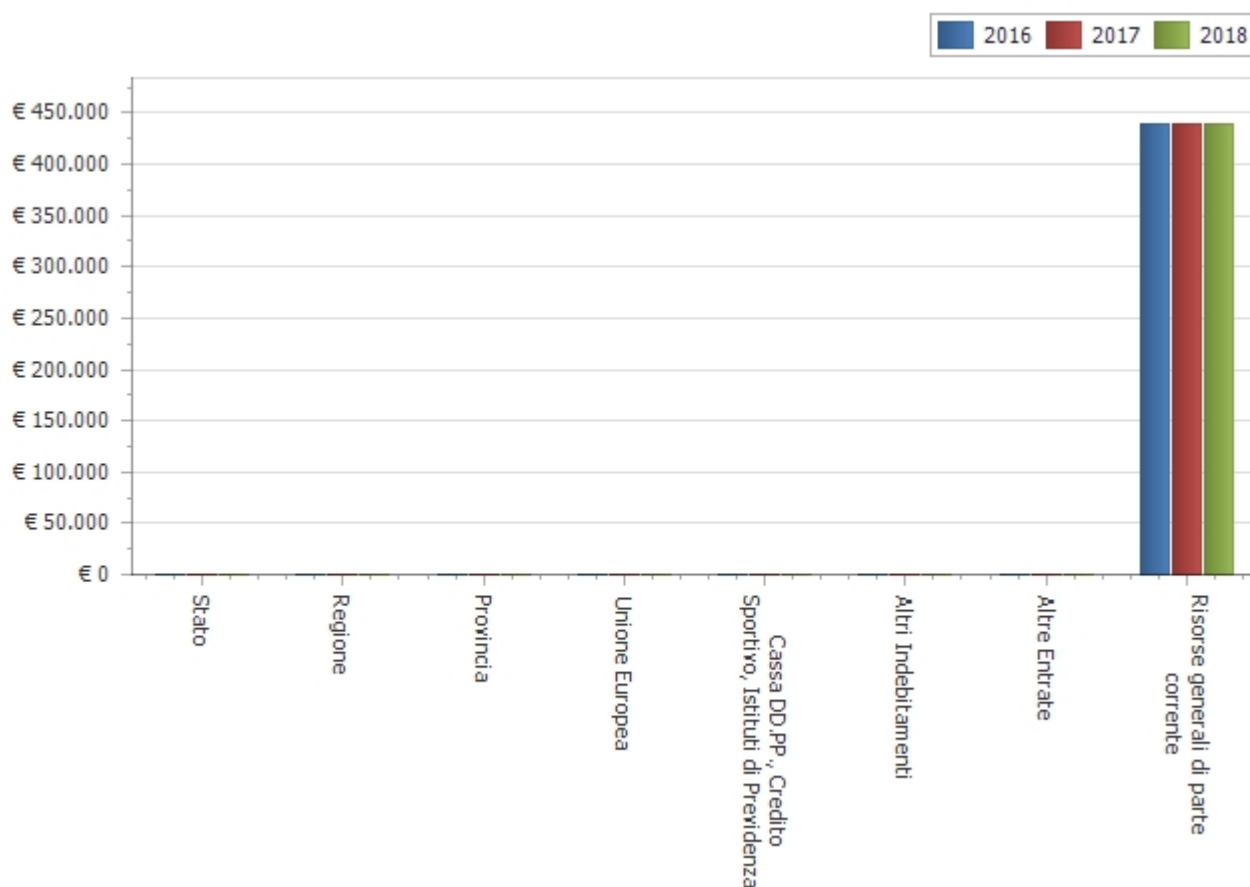
### Risorse per finanziare la missione e relativi programmi

Interventi per l'infanzia e i minori e per asili nido	2016	2017	2018
Stato	0,00	0,00	0,00
Regione	0,00	0,00	0,00
Provincia	0,00	0,00	0,00
Unione Europea	0,00	0,00	0,00
Cassa DD.PP., Credito Sportivo, Istituti di Previdenza	0,00	0,00	0,00
Altri Indebitamenti	0,00	0,00	0,00
Altre Entrate	0,00	0,00	0,00
Risorse generali di parte corrente	299.039,00	299.626,00	299.726,00
<b>Totale</b>	<b>299.039,00</b>	<b>299.626,00</b>	<b>299.726,00</b>

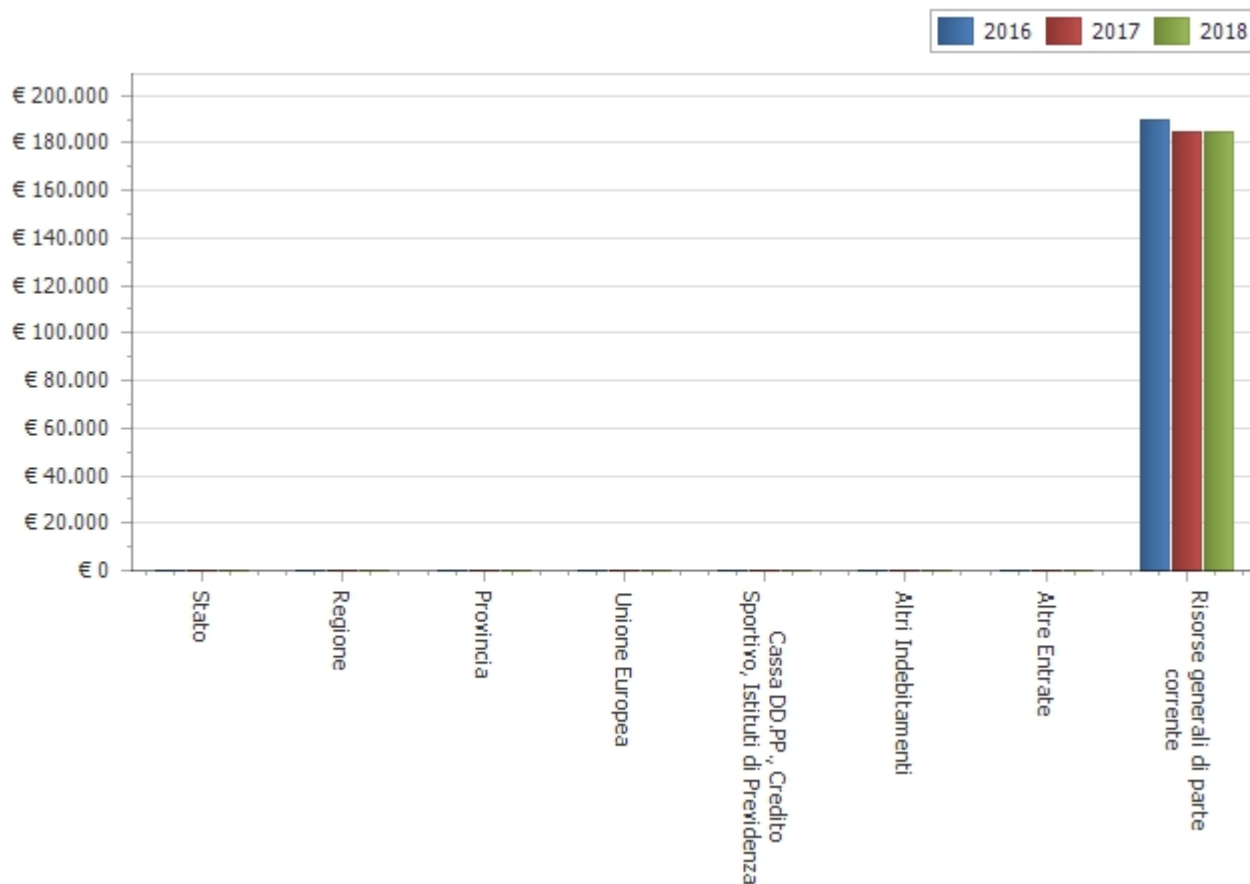


Interventi per la disabilità	2016	2017	2018
------------------------------	------	------	------

Stato	0,00	0,00	0,00
Regione	0,00	0,00	0,00
Provincia	0,00	0,00	0,00
Unione Europea	0,00	0,00	0,00
Cassa DD.PP., Credito Sportivo, Istituti di Previdenza	0,00	0,00	0,00
Altri Indebitamenti	0,00	0,00	0,00
Altre Entrate	0,00	0,00	0,00
Risorse generali di parte corrente	440.000,00	440.000,00	440.000,00
<b>Totale</b>	<b>440.000,00</b>	<b>440.000,00</b>	<b>440.000,00</b>



Interventi per gli anziani	2016	2017	2018
Stato	0,00	0,00	0,00
Regione	0,00	0,00	0,00
Provincia	0,00	0,00	0,00
Unione Europea	0,00	0,00	0,00
Cassa DD.PP., Credito Sportivo, Istituti di Previdenza	0,00	0,00	0,00
Altri Indebitamenti	0,00	0,00	0,00
Altre Entrate	0,00	0,00	0,00
Risorse generali di parte corrente	190.037,00	184.587,00	184.587,00
<b>Totale</b>	<b>190.037,00</b>	<b>184.587,00</b>	<b>184.587,00</b>



Interventi per i soggetti a rischio di esclusione sociale	2016	2017	2018
Stato	0,00	0,00	0,00
Regione	0,00	0,00	0,00
Provincia	0,00	0,00	0,00
Unione Europea	0,00	0,00	0,00
Cassa DD.PP., Credito Sportivo, Istituti di Previdenza	0,00	0,00	0,00
Altri Indebitamenti	0,00	0,00	0,00
Altre Entrate	0,00	0,00	0,00
Risorse generali di parte corrente	0,00	0,00	0,00
<b>Totale</b>	<b>0,00</b>	<b>0,00</b>	<b>0,00</b>

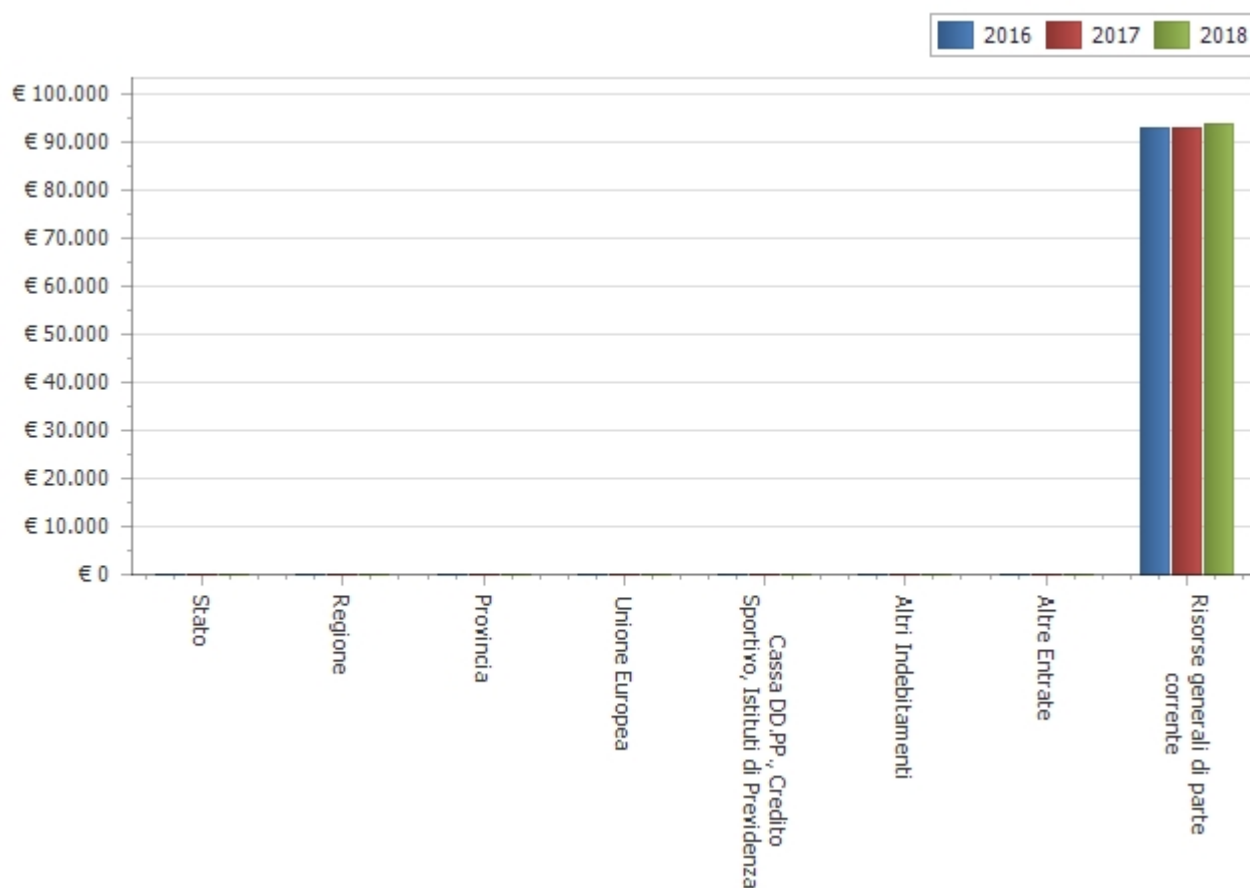
Interventi per le famiglie	2016	2017	2018
Stato	0,00	0,00	0,00
Regione	0,00	0,00	0,00
Provincia	0,00	0,00	0,00
Unione Europea	0,00	0,00	0,00
Cassa DD.PP., Credito Sportivo, Istituti di Previdenza	0,00	0,00	0,00
Altri Indebitamenti	0,00	0,00	0,00
Altre Entrate	0,00	0,00	0,00
Risorse generali di parte corrente	93.000,00	93.000,00	94.000,00

Totale

93.000,00

93.000,00

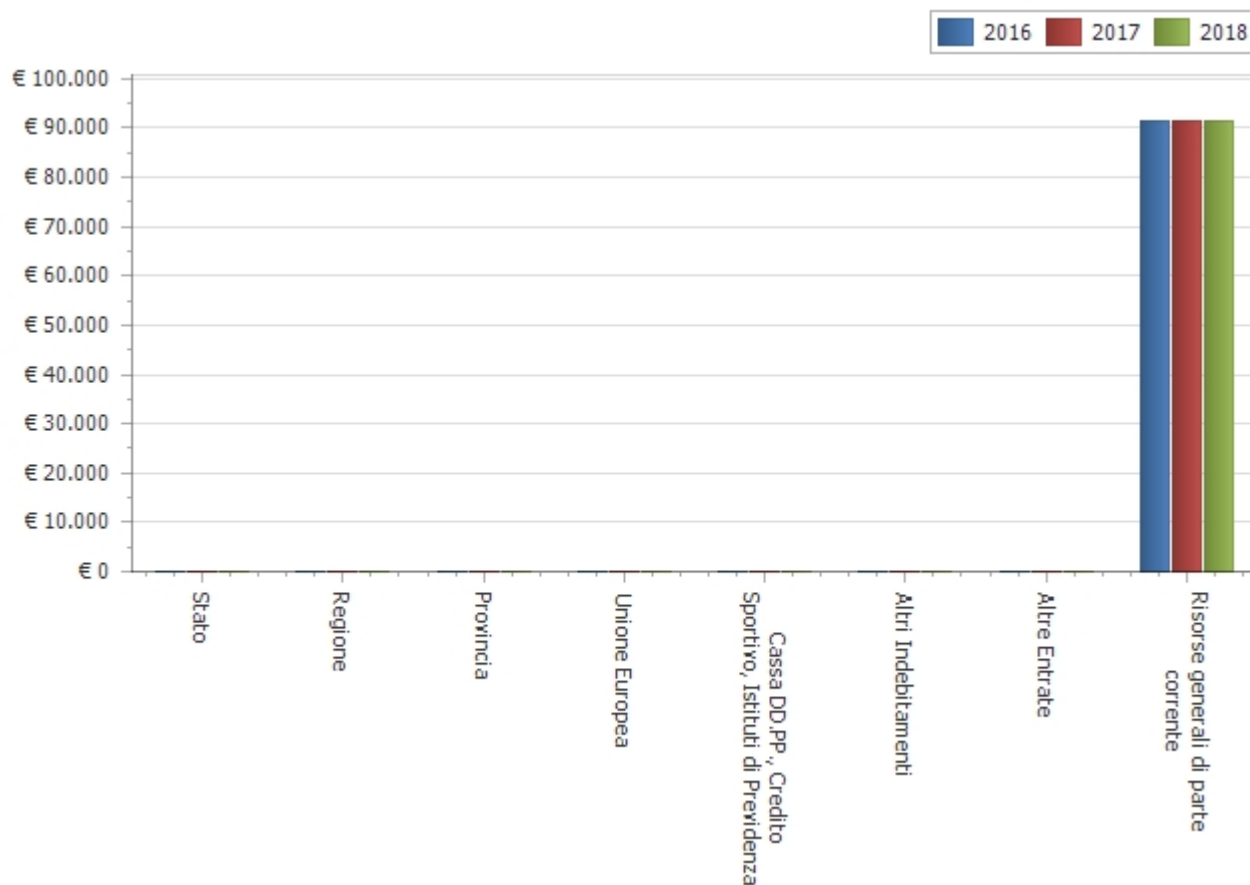
94.000,00



Interventi per il diritto alla casa	2016	2017	2018
Stato	0,00	0,00	0,00
Regione	0,00	0,00	0,00
Provincia	0,00	0,00	0,00
Unione Europea	0,00	0,00	0,00
Cassa DD.PP., Credito Sportivo, Istituti di Previdenza	0,00	0,00	0,00
Altri Indebitamenti	0,00	0,00	0,00
Altre Entrate	0,00	0,00	0,00
Risorse generali di parte corrente	0,00	0,00	0,00
<b>Totale</b>	<b>0,00</b>	<b>0,00</b>	<b>0,00</b>

Programmazione e governo della rete dei servizi socio-sanitari e sociali	2016	2017	2018
Stato	0,00	0,00	0,00
Regione	0,00	0,00	0,00
Provincia	0,00	0,00	0,00
Unione Europea	0,00	0,00	0,00
Cassa DD.PP., Credito Sportivo, Istituti di Previdenza	0,00	0,00	0,00
Altri Indebitamenti	0,00	0,00	0,00

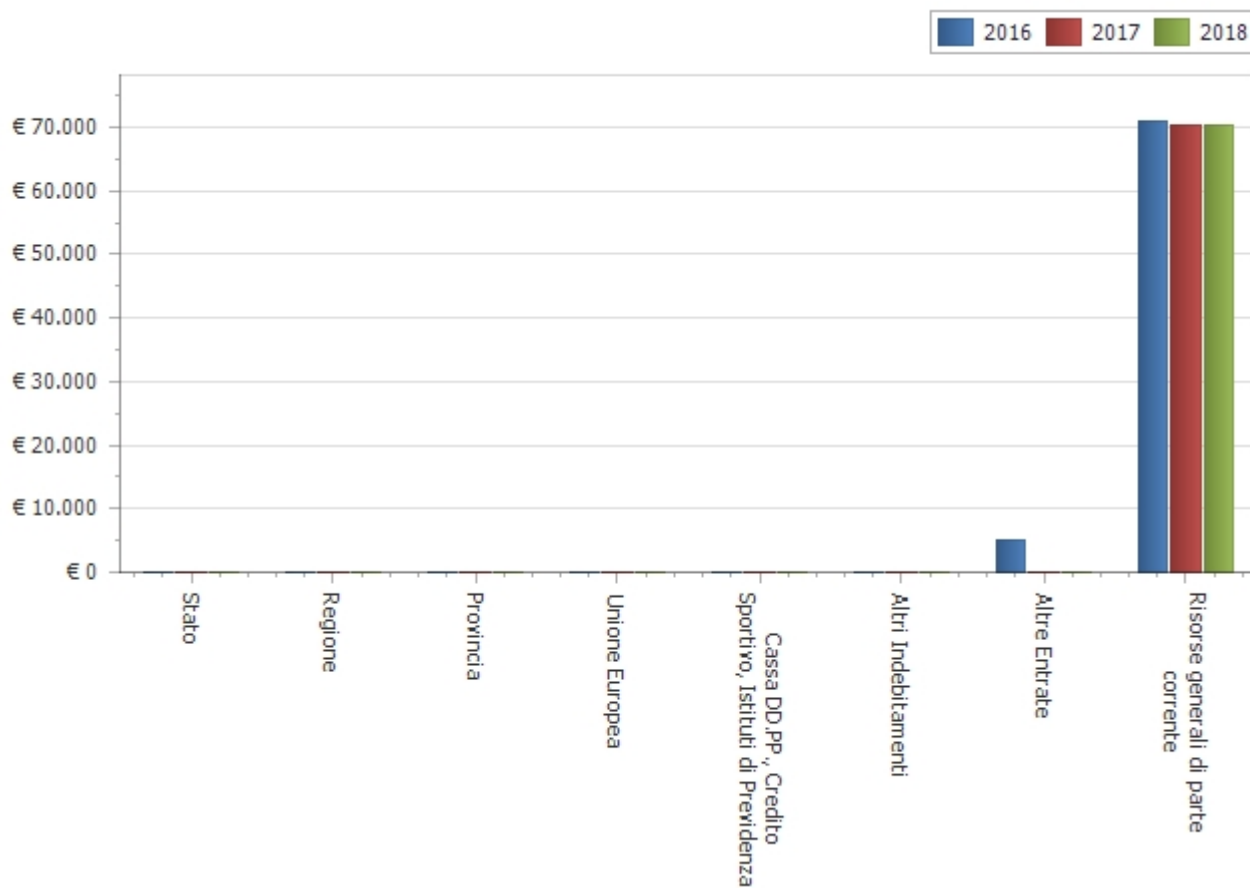
Altre Entrate	0,00	0,00	0,00
Risorse generali di parte corrente	91.602,50	91.602,50	91.602,50
<b>Totale</b>	<b>91.602,50</b>	<b>91.602,50</b>	<b>91.602,50</b>



Cooperazione e associazionismo	2016	2017	2018
Stato	0,00	0,00	0,00
Regione	0,00	0,00	0,00
Provincia	0,00	0,00	0,00
Unione Europea	0,00	0,00	0,00
Cassa DD.PP., Credito Sportivo, Istituti di Previdenza	0,00	0,00	0,00
Altri Indebitamenti	0,00	0,00	0,00
Altre Entrate	0,00	0,00	0,00
Risorse generali di parte corrente	0,00	0,00	0,00
<b>Totale</b>	<b>0,00</b>	<b>0,00</b>	<b>0,00</b>

Servizio necroscopico e cimiteriale	2016	2017	2018
Stato	0,00	0,00	0,00
Regione	0,00	0,00	0,00
Provincia	0,00	0,00	0,00
Unione Europea	0,00	0,00	0,00
Cassa DD.PP., Credito Sportivo, Istituti di Previdenza	0,00	0,00	0,00

Altri Indebitamenti	0,00	0,00	0,00
Altre Entrate	5.000,00	0,00	0,00
Risorse generali di parte corrente	71.094,60	70.423,44	70.245,44
<b>Totale</b>	<b>76.094,60</b>	<b>70.423,44</b>	<b>70.245,44</b>



# TUTELA DELLA SALUTE

## Missione 13 e relativi programmi

La competenza dell'ente locale in ambito sanitario è limitata dalla presenza, in un contesto a carattere così specialistico, di altri soggetti che operano direttamente sul territorio con una competenza di tipo istituzionale che non di rado è esclusiva. Con questa doverosa premessa, appartengono alla Missione con i relativi programmi le attribuzioni di amministrazione, funzionamento e fornitura dei servizi relativi alle attività per la prevenzione, la tutela e la cura della salute, unitamente ad eventuali interventi residuali in materia di edilizia sanitaria. Rientrano nel contesto, pertanto, le possibili attribuzioni in tema di programmazione, coordinamento e monitoraggio delle politiche a tutela della salute sul territorio che non siano di stretta competenza della sanità statale o regionale.

### Risorse per finanziare la missione e relativi programmi

Servizio sanitario regionale - finanziamento ordinario corrente per la garanzia dei LEA	2016	2017	2018
Stato	0,00	0,00	0,00
Regione	0,00	0,00	0,00
Provincia	0,00	0,00	0,00
Unione Europea	0,00	0,00	0,00
Cassa DD.PP., Credito Sportivo, Istituti di Previdenza	0,00	0,00	0,00
Altri Indebitamenti	0,00	0,00	0,00
Altre Entrate	0,00	0,00	0,00
Risorse generali di parte corrente	0,00	0,00	0,00
<b>Totale</b>	<b>0,00</b>	<b>0,00</b>	<b>0,00</b>

Servizio sanitario regionale - finanziamento aggiuntivo corrente per livelli di assistenza superiori ai LEA	2016	2017	2018
Stato	0,00	0,00	0,00
Regione	0,00	0,00	0,00
Provincia	0,00	0,00	0,00
Unione Europea	0,00	0,00	0,00
Cassa DD.PP., Credito Sportivo, Istituti di Previdenza	0,00	0,00	0,00
Altri Indebitamenti	0,00	0,00	0,00
Altre Entrate	0,00	0,00	0,00
Risorse generali di parte corrente	0,00	0,00	0,00
<b>Totale</b>	<b>0,00</b>	<b>0,00</b>	<b>0,00</b>

Servizio sanitario regionale - finanziamento aggiuntivo corrente per la copertura dello squilibrio di bilancio corrente	2016	2017	2018
Stato	0,00	0,00	0,00
Regione	0,00	0,00	0,00
Provincia	0,00	0,00	0,00

Unione Europea	0,00	0,00	0,00
Cassa DD.PP., Credito Sportivo, Istituti di Previdenza	0,00	0,00	0,00
Altri indebitamenti	0,00	0,00	0,00
Altre Entrate	0,00	0,00	0,00
Risorse generali di parte corrente	0,00	0,00	0,00
<b>Totale</b>	<b>0,00</b>	<b>0,00</b>	<b>0,00</b>

Servizio sanitario regionale - ripiano di disavanzi sanitari relativi ad esercizi progressi	2016	2017	2018
Stato	0,00	0,00	0,00
Regione	0,00	0,00	0,00
Provincia	0,00	0,00	0,00
Unione Europea	0,00	0,00	0,00
Cassa DD.PP., Credito Sportivo, Istituti di Previdenza	0,00	0,00	0,00
Altri indebitamenti	0,00	0,00	0,00
Altre Entrate	0,00	0,00	0,00
Risorse generali di parte corrente	0,00	0,00	0,00
<b>Totale</b>	<b>0,00</b>	<b>0,00</b>	<b>0,00</b>

Servizio sanitario regionale - investimenti sanitari	2016	2017	2018
Stato	0,00	0,00	0,00
Regione	0,00	0,00	0,00
Provincia	0,00	0,00	0,00
Unione Europea	0,00	0,00	0,00
Cassa DD.PP., Credito Sportivo, Istituti di Previdenza	0,00	0,00	0,00
Altri indebitamenti	0,00	0,00	0,00
Altre Entrate	0,00	0,00	0,00
Risorse generali di parte corrente	0,00	0,00	0,00
<b>Totale</b>	<b>0,00</b>	<b>0,00</b>	<b>0,00</b>

Servizio sanitario regionale - restituzione maggiori gettiti SSN	2016	2017	2018
Stato	0,00	0,00	0,00
Regione	0,00	0,00	0,00
Provincia	0,00	0,00	0,00
Unione Europea	0,00	0,00	0,00

Cassa DD.PP., Credito Sportivo, Istituti di Previdenza	0,00	0,00	0,00
Altri indebitamenti	0,00	0,00	0,00
Altre Entrate	0,00	0,00	0,00
Risorse generali di parte corrente	0,00	0,00	0,00
<b>Totale</b>	<b>0,00</b>	<b>0,00</b>	<b>0,00</b>

Ulteriori spese in materia sanitaria	2016	2017	2018
Stato	0,00	0,00	0,00
Regione	0,00	0,00	0,00
Provincia	0,00	0,00	0,00
Unione Europea	0,00	0,00	0,00
Cassa DD.PP., Credito Sportivo, Istituti di Previdenza	0,00	0,00	0,00
Altri indebitamenti	0,00	0,00	0,00
Altre Entrate	0,00	0,00	0,00
Risorse generali di parte corrente	0,00	0,00	0,00
<b>Totale</b>	<b>0,00</b>	<b>0,00</b>	<b>0,00</b>

# SVILUPPO ECONOMICO E COMPETITIVITÀ

## Missione 14 e relativi programmi

L'azione dell'ente nelle più vaste tematiche economiche e produttive è spesso indirizzata a stimolare un più incisivo intervento di altre strutture pubbliche, come la regione, la provincia e la camera di commercio che, per competenza istituzionale, operano abitualmente in questo settore. Premesso questo, sono comprese in questa Missione l'amministrazione e il funzionamento delle attività per la promozione dello sviluppo e della competitività del sistema economico locale, inclusi i servizi e gli interventi per lo sviluppo sul territorio delle attività produttive, del commercio e dell'artigianato, dell'industria e dei servizi di pubblica utilità. Queste attribuzioni si estendono, in taluni casi, alla valorizzazione dei servizi per l'innovazione, la ricerca e lo sviluppo tecnologico del territorio.

### Risorse per finanziare la missione e relativi programmi

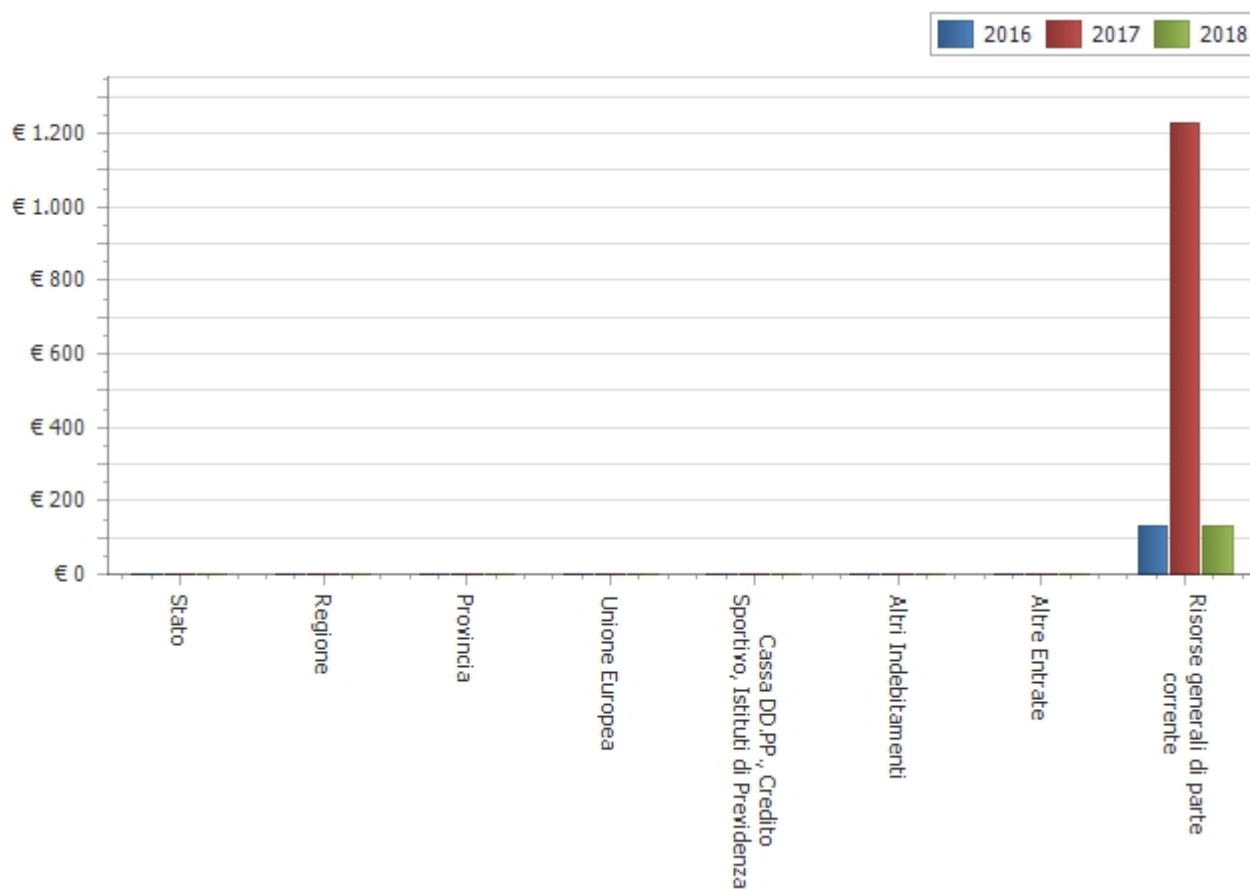
Industria, PMI e Artigianato	2016	2017	2018
Stato	0,00	0,00	0,00
Regione	0,00	0,00	0,00
Provincia	0,00	0,00	0,00
Unione Europea	0,00	0,00	0,00
Cassa DD.PP., Credito Sportivo, Istituti di Previdenza	0,00	0,00	0,00
Altri indebitamenti	0,00	0,00	0,00
Altre Entrate	0,00	0,00	0,00
Risorse generali di parte corrente	0,00	0,00	0,00
<b>Totale</b>	<b>0,00</b>	<b>0,00</b>	<b>0,00</b>

Commercio - reti distributive - tutela dei consumatori	2016	2017	2018
Stato	0,00	0,00	0,00
Regione	0,00	0,00	0,00
Provincia	0,00	0,00	0,00
Unione Europea	0,00	0,00	0,00
Cassa DD.PP., Credito Sportivo, Istituti di Previdenza	0,00	0,00	0,00
Altri indebitamenti	0,00	0,00	0,00
Altre Entrate	0,00	0,00	0,00
Risorse generali di parte corrente	0,00	0,00	0,00
<b>Totale</b>	<b>0,00</b>	<b>0,00</b>	<b>0,00</b>

Ricerca e innovazione	2016	2017	2018
Stato	0,00	0,00	0,00
Regione	0,00	0,00	0,00
Provincia	0,00	0,00	0,00
Unione Europea	0,00	0,00	0,00

Cassa DD.PP., Credito Sportivo, Istituti di Previdenza	0,00	0,00	0,00
Altri indebitamenti	0,00	0,00	0,00
Altre Entrate	0,00	0,00	0,00
Risorse generali di parte corrente	0,00	0,00	0,00
<b>Totale</b>	<b>0,00</b>	<b>0,00</b>	<b>0,00</b>

Reti e altri servizi di pubblica utilità	2016	2017	2018
Stato	0,00	0,00	0,00
Regione	0,00	0,00	0,00
Provincia	0,00	0,00	0,00
Unione Europea	0,00	0,00	0,00
Cassa DD.PP., Credito Sportivo, Istituti di Previdenza	0,00	0,00	0,00
Altri indebitamenti	0,00	0,00	0,00
Altre Entrate	0,00	0,00	0,00
Risorse generali di parte corrente	130,00	1.230,00	130,00
<b>Totale</b>	<b>130,00</b>	<b>1.230,00</b>	<b>130,00</b>



## LAVORO E FORMAZIONE PROFESSIONALE

### Missione 15 e relativi programmi

I principali interventi nell'ambito del lavoro rientrano nelle competenze prioritarie di strutture che fanno riferimento allo stato, alla regione ed alla provincia. L'operatività dell'ente in questo contesto così particolare è quindi sussidiaria rispetto le prestazioni svolte da altri organismi della pubblica amministrazione. Partendo da questa premessa, l'ente locale può operare sia con interventi di supporto alle politiche attive di sostegno e promozione dell'occupazione, che mediante azioni volte al successivo inserimento del prestatore d'opera nel mercato del lavoro. Rientrano in questo ambito anche gli interventi a tutela dal rischio di disoccupazione, fino alla promozione, sostegno e programmazione della rete dei servizi per il lavoro, per la formazione e l'orientamento professionale.

#### Risorse per finanziare la missione e relativi programmi

Servizi per lo sviluppo del mercato del lavoro	2016	2017	2018
Stato	0,00	0,00	0,00
Regione	0,00	0,00	0,00
Provincia	0,00	0,00	0,00
Unione Europea	0,00	0,00	0,00
Cassa DD.PP., Credito Sportivo, Istituti di Previdenza	0,00	0,00	0,00
Altri indebitamenti	0,00	0,00	0,00
Altre Entrate	0,00	0,00	0,00
Risorse generali di parte corrente	0,00	0,00	0,00
<b>Totale</b>	<b>0,00</b>	<b>0,00</b>	<b>0,00</b>

Formazione professionale	2016	2017	2018
Stato	0,00	0,00	0,00
Regione	0,00	0,00	0,00
Provincia	0,00	0,00	0,00
Unione Europea	0,00	0,00	0,00
Cassa DD.PP., Credito Sportivo, Istituti di Previdenza	0,00	0,00	0,00
Altri indebitamenti	0,00	0,00	0,00
Altre Entrate	0,00	0,00	0,00
Risorse generali di parte corrente	0,00	0,00	0,00
<b>Totale</b>	<b>0,00</b>	<b>0,00</b>	<b>0,00</b>

Sostegno all'occupazione	2016	2017	2018
Stato	0,00	0,00	0,00
Regione	0,00	0,00	0,00
Provincia	0,00	0,00	0,00
Unione Europea	0,00	0,00	0,00
Cassa DD.PP., Credito Sportivo, Istituti di Previdenza	0,00	0,00	0,00

Altri Indebitamenti	0,00	0,00	0,00
Altre Entrate	0,00	0,00	0,00
Risorse generali di parte corrente	0,00	0,00	0,00
Totale	0,00	0,00	0,00

## AGRICOLTURA E PESCA

### Missione 16 e relativi programmi

Rientrano in questa Missione, con i relativi programmi, l'amministrazione, funzionamento e l'erogazione di servizi inerenti allo sviluppo sul territorio delle aree rurali, dei settori agricolo e agro-industriale, alimentare, forestale, zootecnico, della caccia, della pesca e dell'acquacoltura. Queste competenze, per altro secondarie rispetto l'attività prioritaria dell'ente locale, possono abbracciare sia la programmazione, coordinamento e monitoraggio delle politiche sul territorio, in accordo con la programmazione comunitaria e statale, che gli interventi nell'ambito della politica regionale in materia di agricoltura, sistemi agroalimentari, caccia e pesca. In questo caso, come in tutti i contesti d'intervento diretto sull'economia, le risorse utilizzabili in loco sono particolarmente contenute.

### Risorse per finanziare la missione e relativi programmi

Sviluppo del settore agricolo e del sistema agroalimentare	2016	2017	2018
Stato	0,00	0,00	0,00
Regione	0,00	0,00	0,00
Provincia	0,00	0,00	0,00
Unione Europea	0,00	0,00	0,00
Cassa DD.PP., Credito Sportivo, Istituti di Previdenza	0,00	0,00	0,00
Altri indebitamenti	0,00	0,00	0,00
Altre Entrate	0,00	0,00	0,00
Risorse generali di parte corrente	0,00	0,00	0,00
<b>Totale</b>	<b>0,00</b>	<b>0,00</b>	<b>0,00</b>

Caccia e pesca	2016	2017	2018
Stato	0,00	0,00	0,00
Regione	0,00	0,00	0,00
Provincia	0,00	0,00	0,00
Unione Europea	0,00	0,00	0,00
Cassa DD.PP., Credito Sportivo, Istituti di Previdenza	0,00	0,00	0,00
Altri indebitamenti	0,00	0,00	0,00
Altre Entrate	0,00	0,00	0,00
Risorse generali di parte corrente	0,00	0,00	0,00
<b>Totale</b>	<b>0,00</b>	<b>0,00</b>	<b>0,00</b>

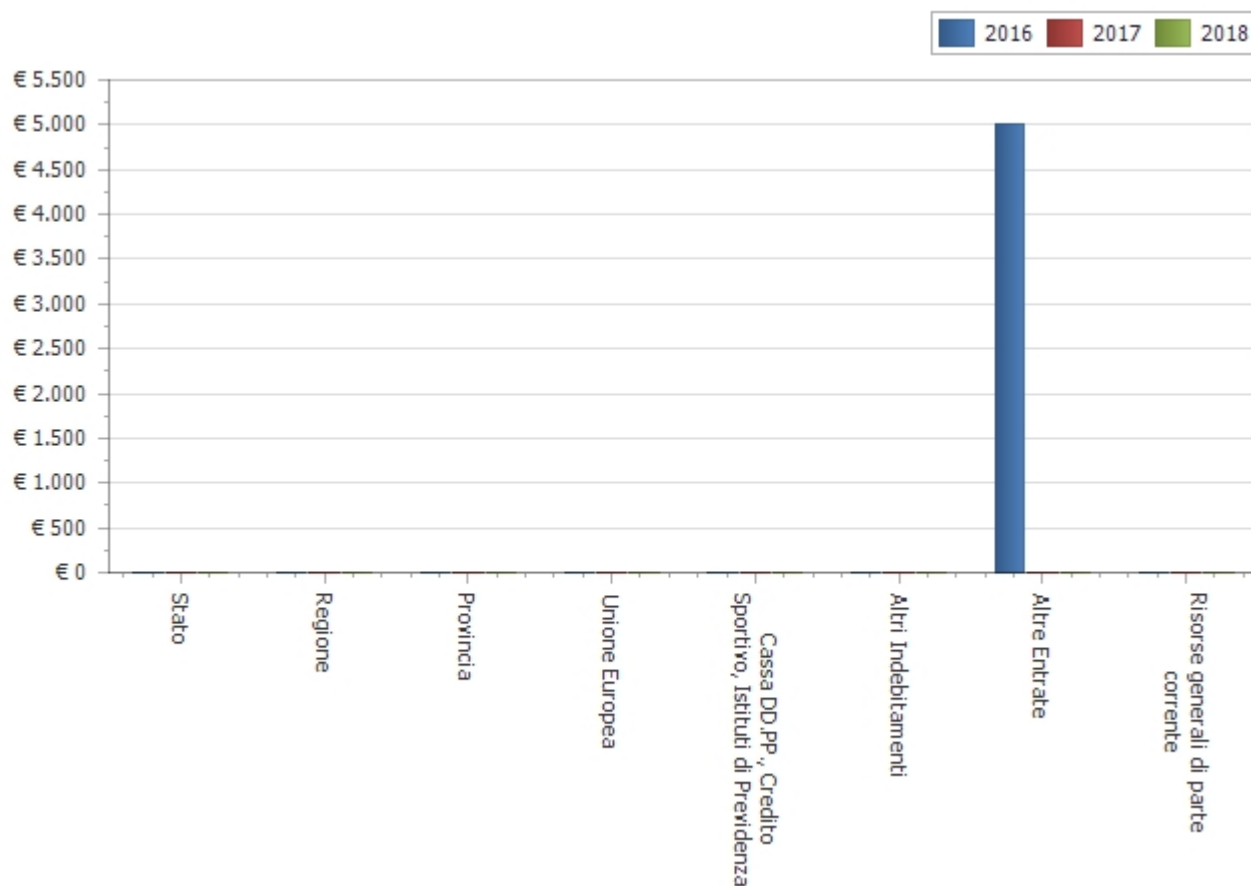
## ENERGIA E FONTI ENERGETICHE

### Missione 17 e relativi programmi

L'organizzazione di mezzi strumentali ed umani richiesti per l'esercizio di attività produttive o distributive, come la produzione o l'erogazione del gas metano, dell'elettricità e del teleriscaldamento, hanno bisogno di un bagaglio di conoscenze economiche ed aziendali molto specifiche. Si tratta di attività produttive che sono spesso gestite da società a capitale pubblico più che da servizi gestiti in economia. Partendo da questa premessa, possono essere attribuite all'ente le attività di programmazione del sistema energetico e di possibile razionalizzazione delle reti energetiche nel territorio, nell'ambito del quadro normativo e istituzionale statale. Queste competenze possono estendersi fino alle attività per incentivare l'uso razionale dell'energia e l'utilizzo delle fonti rinnovabili.

### Risorse per finanziare la missione e relativi programmi

Fonti energetiche	2016	2017	2018
Stato	0,00	0,00	0,00
Regione	0,00	0,00	0,00
Provincia	0,00	0,00	0,00
Unione Europea	0,00	0,00	0,00
Cassa DD.PP., Credito Sportivo, Istituti di Previdenza	0,00	0,00	0,00
Altri Indebitamenti	0,00	0,00	0,00
Altre Entrate	5.000,00	0,00	0,00
Risorse generali di parte corrente	0,00	0,00	0,00
<b>Totale</b>	<b>5.000,00</b>	<b>0,00</b>	<b>0,00</b>



## RELAZIONI CON AUTONOMIE LOCALI

### Missione 18 e relativi programmi

Questa missione, insieme all'analoga dedicata ai rapporti sviluppati con l'estero, delimita un ambito operativo teso a promuovere lo sviluppo di relazioni intersettoriali con enti, strutture e organizzazioni che presentano gradi di affinità o di sussidiarietà, e questo sia per quanto riguarda le finalità istituzionali che per le modalità di intervento operativo sul territorio. Rientrano in questo contesto le erogazioni verso altre amministrazioni per finanziamenti non riconducibili a specifiche missioni, i trasferimenti perequativi e per interventi in attuazione del federalismo fiscale. Comprende le concessioni di crediti a favore di altre amministrazioni territoriali, oltre agli interventi della politica regionale unitaria per le relazioni con le autonomie, o comunque legate alla collettività.

### Risorse per finanziare la missione e relativi programmi

Relazioni finanziarie con le altre autonomie territoriali	2016	2017	2018
Stato	0,00	0,00	0,00
Regione	0,00	0,00	0,00
Provincia	0,00	0,00	0,00
Unione Europea	0,00	0,00	0,00
Cassa DD.PP., Credito Sportivo, Istituti di Previdenza	0,00	0,00	0,00
Altri indebitamenti	0,00	0,00	0,00
Altre Entrate	0,00	0,00	0,00
Risorse generali di parte corrente	0,00	0,00	0,00
<b>Totale</b>	<b>0,00</b>	<b>0,00</b>	<b>0,00</b>

## RELAZIONI INTERNAZIONALI

### Missione 19 e relativi programmi

Il contesto in cui opera la missione è molto particolare ed è connesso a situazioni specifiche dove, per effetto di affinità culturali, storiche o sociali, oppure in seguito alla presenza di sinergie economiche o contiguità territoriali, l'ente locale si trova ad operare al di fuori del contesto nazionale. Sono caratteristiche presenti in un numero limitato di enti. In questo caso, gli interventi possono abbracciare l'amministrazione e il funzionamento delle attività per i rapporti e la partecipazione ad associazioni internazionali di regioni ed enti locali, per i programmi di promozione internazionale e per l'attività di cooperazione internazionale allo sviluppo. Rientrano nel contesto anche gli specifici interventi della politica regionale di cooperazione territoriale a carattere transfrontaliero.

#### Risorse per finanziare la missione e relativi programmi

Relazioni internazionali e Cooperazione allo sviluppo	2016	2017	2018
Stato	0,00	0,00	0,00
Regione	0,00	0,00	0,00
Provincia	0,00	0,00	0,00
Unione Europea	0,00	0,00	0,00
Cassa DD.PP., Credito Sportivo, Istituti di Previdenza	0,00	0,00	0,00
Altri Indebitamenti	0,00	0,00	0,00
Altre Entrate	0,00	0,00	0,00
Risorse generali di parte corrente	0,00	0,00	0,00
<b>Totale</b>	<b>0,00</b>	<b>0,00</b>	<b>0,00</b>


## FONDI E ACCANTONAMENTI

### Missione 20 e relativi programmi

Questa missione, dal contenuto prettamente contabile, è destinata ad evidenziare gli importi degli stanziamenti di spesa per accantonamenti al fondo di riserva per spese impreviste ed al fondo svalutazione crediti di dubbia esigibilità. Per quanto riguarda questa ultima posta, in presenza di crediti di dubbia esigibilità l'ente effettua un accantonamento al fondo svalutazione crediti vincolando a tal fine una quota dell'avanzo di amministrazione. Il valore complessivo del fondo dipende dalla dimensione degli stanziamenti relativi ai crediti che presumibilmente si formeranno nell'esercizio entrante, dalla loro natura e dall'andamento del fenomeno negli ultimi cinque esercizi precedenti (media del rapporto tra incassi e accertamenti per ciascuna tipologia di entrata).

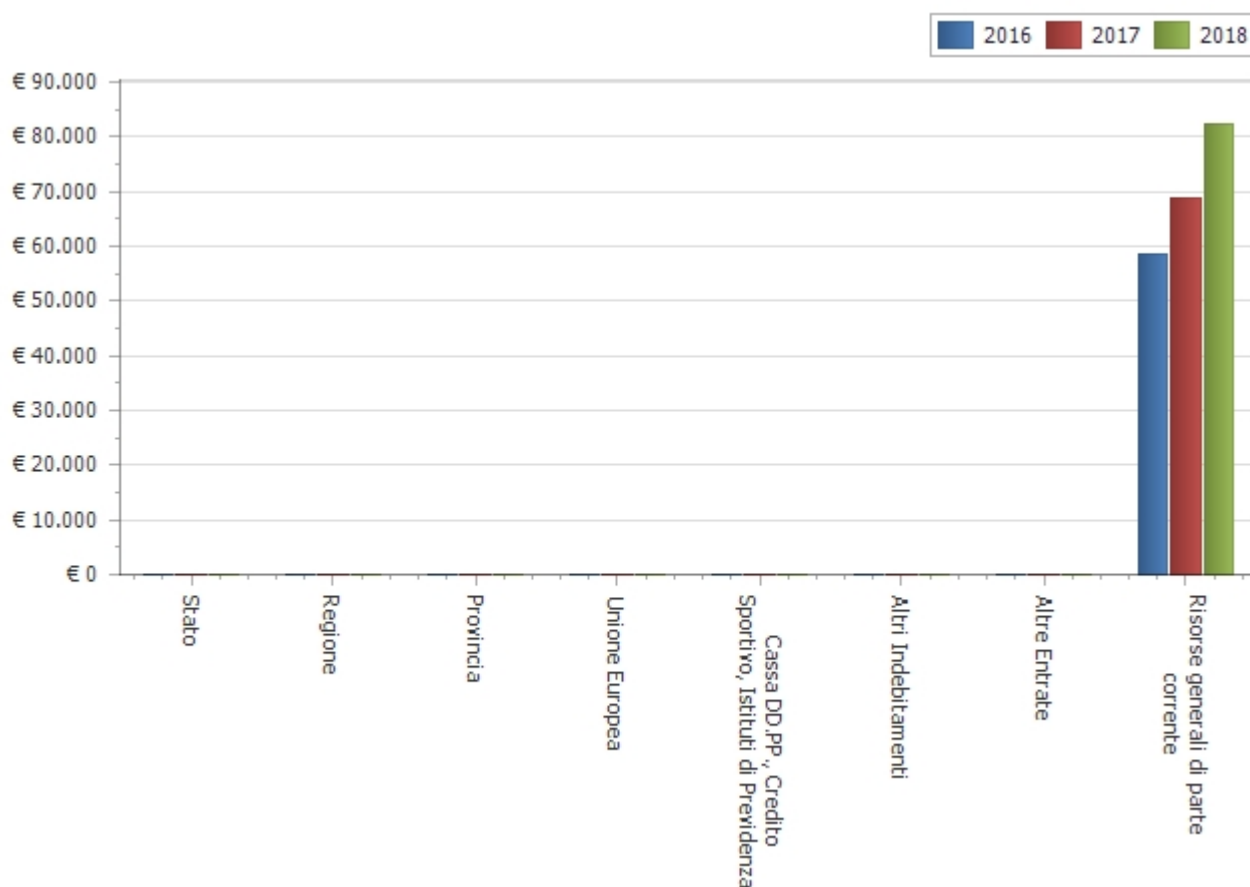
### Risorse per finanziare la missione e relativi programmi

Fondo di riserva	2016	2017	2018
Stato	0,00	0,00	0,00
Regione	0,00	0,00	0,00
Provincia	0,00	0,00	0,00
Unione Europea	0,00	0,00	0,00
Cassa DD.PP., Credito Sportivo, Istituti di Previdenza	0,00	0,00	0,00
Altri Indebitamenti	0,00	0,00	0,00
Altre Entrate	0,00	0,00	0,00
Risorse generali di parte corrente	11.000,00	11.000,00	11.000,00
<b>Totale</b>	<b>11.000,00</b>	<b>11.000,00</b>	<b>11.000,00</b>



Fondo svalutazione crediti	2016	2017	2018
----------------------------	------	------	------

Stato	0,00	0,00	0,00
Regione	0,00	0,00	0,00
Provincia	0,00	0,00	0,00
Unione Europea	0,00	0,00	0,00
Cassa DD.PP., Credito Sportivo, Istituti di Previdenza	0,00	0,00	0,00
Altri Indebitamenti	0,00	0,00	0,00
Altre Entrate	0,00	0,00	0,00
Risorse generali di parte corrente	58.750,00	68.750,00	82.200,00
<b>Totale</b>	<b>58.750,00</b>	<b>68.750,00</b>	<b>82.200,00</b>



Altri fondi	2016	2017	2018
Stato	0,00	0,00	0,00
Regione	0,00	0,00	0,00
Provincia	0,00	0,00	0,00
Unione Europea	0,00	0,00	0,00
Cassa DD.PP., Credito Sportivo, Istituti di Previdenza	0,00	0,00	0,00
Altri Indebitamenti	0,00	0,00	0,00
Altre Entrate	0,00	0,00	0,00
Risorse generali di parte corrente	0,00	0,00	0,00
<b>Totale</b>	<b>0,00</b>	<b>0,00</b>	<b>0,00</b>



## DEBITO PUBBLICO

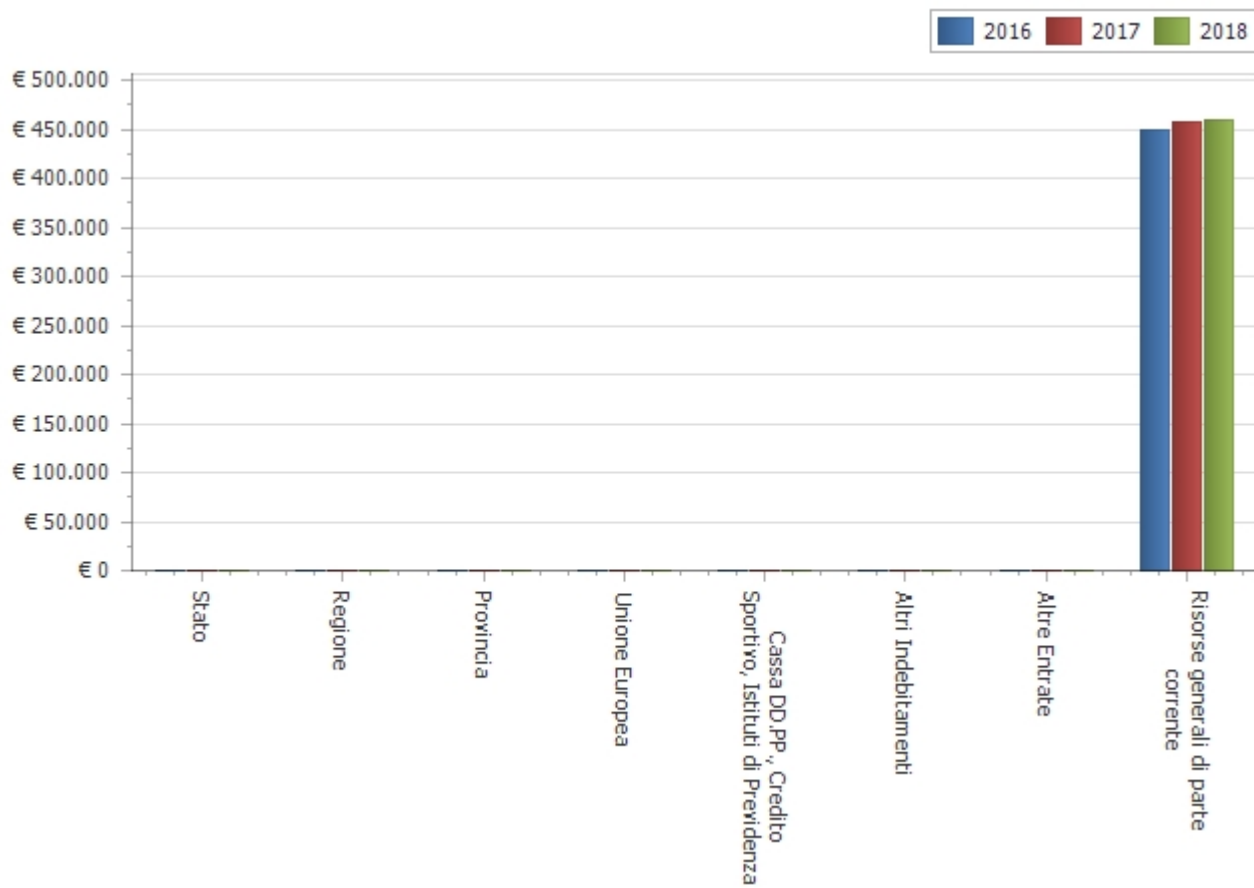
### Missione 50 e relativi programmi

La missione, di stretta natura finanziaria, è destinata a contenere gli stanziamenti di spesa destinati al futuro pagamento delle quote interessi e capitale sui mutui e sui prestiti assunti dall'ente con relative spese accessorie, oltre alle anticipazioni straordinarie. In luogo di questa impostazione cumulativa, la norma contabile prevede la possibile allocazione degli oneri del debito pubblico in modo frazionato dentro la missione di appartenenza. Rientrano in questo ambito le spese da sostenere per il pagamento degli interessi e capitale relativi alle risorse finanziarie acquisite con emissione di titoli obbligazionari, prestiti a breve termine, mutui e finanziamenti a medio e lungo termine e altre forme di indebitamento e relative spese accessorie di stretta competenza dell'ente.

### Risorse per finanziare la missione e relativi programmi

Quota interessi ammortamento mutui e prestiti obbligazionari	2016	2017	2018
Stato	0,00	0,00	0,00
Regione	0,00	0,00	0,00
Provincia	0,00	0,00	0,00
Unione Europea	0,00	0,00	0,00
Cassa DD.PP., Credito Sportivo, Istituti di Previdenza	0,00	0,00	0,00
Altri indebitamenti	0,00	0,00	0,00
Altre Entrate	0,00	0,00	0,00
Risorse generali di parte corrente	0,00	0,00	0,00
<b>Totale</b>	<b>0,00</b>	<b>0,00</b>	<b>0,00</b>

Quota capitale ammortamento mutui e prestiti obbligazionari	2016	2017	2018
Stato	0,00	0,00	0,00
Regione	0,00	0,00	0,00
Provincia	0,00	0,00	0,00
Unione Europea	0,00	0,00	0,00
Cassa DD.PP., Credito Sportivo, Istituti di Previdenza	0,00	0,00	0,00
Altri indebitamenti	0,00	0,00	0,00
Altre Entrate	0,00	0,00	0,00
Risorse generali di parte corrente	449.406,03	458.302,66	460.561,93
<b>Totale</b>	<b>449.406,03</b>	<b>458.302,66</b>	<b>460.561,93</b>



## ANTICIPAZIONI FINANZIARIE

### Missione 60 e relativi programmi

Questa missione comprende le spese sostenute dall'ente per la restituzione delle risorse finanziarie anticipate dall'istituto di credito che svolge il servizio di tesoreria. Queste anticipazioni di fondi vengono concesse dal tesoriere per fronteggiare momentanee esigenze di cassa e di liquidità in seguito alla mancata corrispondenza tra previsioni di incasso e relativo fabbisogno di cassa per effettuare i pagamenti. Questo genere di anticipazione è ammessa entro determinati limiti stabiliti dalla legge. In questo comparto sono collocate anche le previsioni di spesa per il pagamento degli interessi passivi addebitati all'ente in seguito all'avvenuto utilizzo nel corso dell'anno dell'anticipazione di tesoreria. Questi oneri sono imputati al titolo primo della spesa (spese correnti).

### Risorse per finanziare la missione e relativi programmi

Restituzione anticipazione di tesoreria	2016	2017	2018
Stato	0,00	0,00	0,00
Regione	0,00	0,00	0,00
Provincia	0,00	0,00	0,00
Unione Europea	0,00	0,00	0,00
Cassa DD.PP., Credito Sportivo, Istituti di Previdenza	0,00	0,00	0,00
Altri indebitamenti	0,00	0,00	0,00
Altre Entrate	0,00	0,00	0,00
Risorse generali di parte corrente	0,00	0,00	0,00
<b>Totale</b>	<b>0,00</b>	<b>0,00</b>	<b>0,00</b>

# PROGRAMMAZIONE PERSONALE, OO.PP. E PATRIMONIO

## Programmazione operativa e vincoli di legge

Questa sezione, parte 2 della sezione operativa, contiene la programmazione dettagliata, relativamente all'arco temporale di riferimento del documento (2016-2018), delle opere pubbliche, del fabbisogno di personale e delle alienazioni e valorizzazioni del patrimonio. Si tratta di aspetti già affrontati nella sezione strategica, in termini di analisi interna all'ente, qui si procede ad una più analitica puntualizzazione privilegiando gli aspetti della programmazione triennale.

## Programmazione dei lavori pubblici

Come precisa la normativa, la realizzazione dei lavori pubblici degli enti locali deve essere svolta in conformità ad un programma triennale e ai suoi aggiornamenti annuali che trovano collocazione in questa sezione del documento.

I lavori da realizzare nel primo anno del triennio sono compresi nell'elenco annuale che costituisce il documento di previsione per gli investimenti in lavori pubblici e il loro finanziamento. Vengono analizzati, identificati e quantificati gli interventi e le risorse reperibili per il finanziamento dell'opera indicando, dove possibile, le priorità e le azioni da intraprendere, la stima dei tempi e la durata degli adempimenti amministrativi per la realizzazione e il successivo collaudo. Inoltre, ove possibile, vengono stimati i relativi fabbisogni finanziari in termini di competenza e cassa. Nelle eventuali forme di copertura dell'opera, si fa riferimento anche al finanziamento tramite l'applicazione del Fondo pluriennale vincolato.

## Valorizzazione o dismissione del patrimonio

L'ente, con delibera di giunta, approva l'elenco dei singoli beni immobili che non sono strumentali all'esercizio delle funzioni istituzionali e pertanto possono essere oggetto di dismissione o alternativamente di valorizzazione.

Il piano delle alienazioni e delle valorizzazioni immobiliari deve essere allegato al bilancio di previsione, approvato dal consiglio. L'inserimento di questi immobili nel piano delle alienazioni e delle valorizzazioni determina la conseguente riclassificazione tra i beni nel patrimonio disponibile e ne dispone la nuova destinazione urbanistica. La delibera di consiglio che approva il piano delle alienazioni e delle valorizzazioni costituisce variante allo strumento urbanistico.

## PROGRAMMAZIONE E FABBISOGNO DI PERSONALE

Forza Lavoro				
	2015	2016	2017	2018
Personale previsto in pianta organica	31	29	31	31
Dipendenti di Ruolo	28	28	28	28
Dipendenti non di Ruolo	0	0	0	0
<b>Totale</b>	<b>28</b>	<b>28</b>	<b>28</b>	<b>28</b>

Spesa per il personale				
	2015	2016	2017	2018
Spesa Complessiva	1.019.148,55	1.019.000,00	1.019.000,00	1.019.000,00
Spesa Corrente	4.186.924,77	4.342.814,47	4.233.080,34	4.228.521,07

## OPERE PUBBLICHE E INVESTIMENTI PROGRAMMATI

Al fine di intervenire sulla ristrutturazione urbanistica del centro storico e sulla realizzazione della rotatoria all'incrocio di Strada Castelletto, è obiettivo dell'Amministrazione Comunale proporre all'Amministrazione Provinciale la revisione della convenzione per la costruzione della Tangenziale II lotto al fine di poter anticipare in un'unica soluzione la restituzione di €. 500.000,00 già finanziati dal Comune.

### Principali investimenti programmati per il triennio

Denominazione	2016	2017	2018
AMPLIAMENTO SCUOLA MATERNA MALAVICINA	200.000,00	0,00	0,00
FABBRICATO PILIFUNZIONALE AREA FESTE MALAVICINA	200.000,00	0,00	0,00
ASFALTATURE STRADE COMUNALI	110.000,00	0,00	0,00
SISTEMAZIONE SPONDA E PONTE CANALE MOLINELLA	180.000,00	0,00	0,00
RESTAURO STRUTTURALE FABBRICATO EX SCUOLA CASTIGLIONE MANTOVANO	0,00	300.000,00	0,00
REALIZZAZIONE NUOVO MAGAZZINO COMUNALE	0,00	0,00	300.000,00

## PERMESSI A COSTRUIRE (oneri urbanizzazione)

### Permessi di costruire

I proventi derivanti dal rilascio di concessioni edilizie costituiscono un'importante forma di autofinanziamento. Si tratta di una concessione onerosa giustificata dal presupposto che ogni trasformazione urbanistica ed edilizia comporta oneri a carico del comune.

I proventi delle concessioni edilizie possono essere utilizzati in misura non superiore al 50% per il finanziamento di spese correnti e per una quota non superiore a un ulteriore 25% escusivamente per spese di manutenzione ordinaria del verde, delle strade e del patrimonio comunale.

Permessi di costruire		
Destinazione	2015	2016
Oneri che finanziano uscite correnti	0,00	0,00
Oneri che finanziano investimenti	220.000,00	182.000,00
<b>Totale</b>	<b>220.000,00</b>	<b>182.000,00</b>
<b>Scostamento</b>		<b>-38.000,00</b>

Permessi di costruire (Trend storico e programmazione)						
Destinazione	2013	2014	2015	2016	2017	2018
	Accertamenti	Accertamenti	Previsione	Previsione	Previsione	Previsione
Uscite correnti	36.000,00	0,00	0,00	0,00	0,00	0,00
Investimenti	466,59	57.945,00	220.000,00	182.000,00	42.567,00	0,00
<b>Totale</b>	<b>36.466,59</b>	<b>57.945,00</b>	<b>220.000,00</b>	<b>182.000,00</b>	<b>42.567,00</b>	<b>0,00</b>

## ALIENAZIONE E VALORIZZAZIONE DEL PATRIMONIO

### Piano delle alienazioni e valorizzazione

Come già indicato in premessa alla presente sezione, gli enti locali possono predisporre un piano delle alienazioni e valorizzazioni degli immobili non strumentali all'attività svolta, da allegare al bilancio di previsione.

Tale piano può comprendere anche immobili appartenenti al patrimonio indisponibile che in quanto inseriti nel piano vengono riclassificati in beni disponibili.

Il primo prospetto riporta il patrimonio dell'ente, composto dalla somma delle immobilizzazioni immateriali, materiali e finanziarie, dai crediti, rimanenze, attività finanziarie, disponibilità liquide e dai ratei e risconti attivi. In questo ambito (attivo patrimoniale), la parte interessata dal piano è quella delle immobilizzazioni materiali.

Il secondo prospetto riporta invece il piano adottato dall'ente mostrando il valore delle vendite previste per ogni singolo aggregato, e cioè fabbricati non residenziali, residenziali, terreni ed altro, mentre il prospetto di chiusura rielabora la stessa informazione ripartendola per anno, con indicazione separata anche del numero degli immobili oggetto di vendita.

Attivo patrimoniale 2014	
Denominazione	Importo
Crediti verso P.A. fondo di dotazione	0,00
Immobilizzazioni immateriali	126.664,42
Immobilizzazioni materiali	16.225.008,97
Immobilizzazioni finanziarie	91.097,03
Rimanenze	0,00
Crediti	2.412.208,14
Attività finanziarie non immobilizzate	0,00
Disponibilità liquide	283.665,39
Ratei e risconti attivi	5.448,05
<b>Totale</b>	<b>19.144.092,00</b>

Stima del valore di alienazione (euro)				
Tipologia	2016	2017	2018	Stima 2016 - 2018
Fabbricati non residenziali	300.000,00	202.000,00	0,00	502.000,00
Fabbricati residenziali	0,00	0,00	0,00	0,00
Terreni	310.000,00	154.890,00	334.000,00	798.890,00
Altri beni	0,00	0,00	0,00	0,00
<b>Totale</b>	<b>610.000,00</b>	<b>356.890,00</b>	<b>334.000,00</b>	<b>1.300.890,00</b>

Unità immobiliari alienabili (n.)			
Tipologia	2016	2017	2018
Non residenziali	0	1	0

157/157

Residenziali	0	0	0
Terreni	0	0	0
Altri beni	0	0	0
Totale	0	1	0